



Nemzeti
Közművek
HÁLÓZAT

NKM Földgázvezetési Korlátolt Felelősségű Társaság

ÉVES BESZÁMOLÓ

2017.

NKM Földgázhálózati Kft.

Statisztikai számjel: 13899893-3522-113-01

Cégjegyzék szám: 01-09-878954/118

Mérleg eszközök (aktívák)

Adatok ezer Ft-ban

A tétel megnevezése		ELŐZŐ ÉV 2016.12.31.	TÁRGYÉV 2017.12.31.
a	b	c	d
1.	A. BEFEKTETETT ESZKÖZÖK (2.+10.+18. sorok)	26 461 166	26 456 177
2.	I. IMMATERIÁLIS JAVAK (3-9. sorok)	0	0
3.	1. Alapítás-átszervezés aktivált értéke	0	0
4.	2. Kísérleti fejlesztés aktivált értéke	0	0
5.	3. Vagyoni értékű jogok	0	0
6.	4. Szellemi termékek	0	0
7.	5. Üzleti vagy cégérték	0	0
8.	6. Immateriális javakra adott előlegek	0	0
9.	7. Immateriális javak érték helyesbítése	0	0
10.	II. TÁRGYI ESZKÖZÖK (11-17. sorok)	26 457 998	26 455 028
11.	1. Ingatlanok és a kapcsolódó vagyoni értékű jogok	25 300 299	24 881 824
12.	2. Műszaki berendezések, gépek, járművek	545 136	510 443
13.	3. Egyéb berendezések, felszerelések, járművek	0	0
14.	4. Tenyészállatok	0	0
15.	5. Beruházások, felújítások	612 563	1 062 761
16.	6. Beruházásokra adott előlegek	0	0
17.	7. Tárgyi eszközök érték helyesbítése	0	0
18.	III. BEFEKTETETT PÉNZÜGYI ESZKÖZÖK (19-27. sorok)	3 168	1 149
19.	1. Tartós részesedés kapcsolt vállalkozásban	0	0
20.	2. Tartósan adott kölcsön kapcsolt vállalkozásban	0	0
21.	3. Tartósan jelentős tulajdoni részesedés	0	0
22.	4. Tartósan adott kölcsön jelentős tulajdoni rész.visz.ban álló váll.	0	0
23.	5. Egyéb tartós részesedés	0	0
24.	6. Tartósan adott kölcsön egyéb rész. visz.ban álló váll.	0	0
25.	7. Egyéb tartósan adott kölcsön	3 168	1 149
26.	8. Tartós hitelviszonyt megtestesítő értékpapír	0	0
27.	9. Befektetett pénzügyi eszközök érték helyesbítése	0	0

NKM Földgázhálózati Kft.

Statistikai számjel: 13899893-3522-113-01

Cégjegyzék szám: 01-09-878954/118

Mérleg eszközök (aktívák)

Adatok ezer Ft-ban

	A tétel megnevezése	ELŐZŐ ÉV 2016.12.31.	TÁRGYÉV 2017.12.31.
a	b	c	d
28.	B. FORGÓESZKÖZÖK (29.+36.+43.+49. sorok)	4 956 312	4 792 954
29.	I. KÉSZLETEK (30-35. sorok)	213 862	231 368
30.	1. Anyagok	212 975	217 101
31.	2. Befejezetlen termelés és félkésztermékek	0	0
32.	3. Növendék-, hizó- és egyéb állatok	0	0
33.	4. Késztermékek	0	0
34.	5. Áruk	887	14 267
35.	6. Készletekre adott előlegek	0	0
36.	II. KÖVETELÉSEK (37-42. sorok)	4 693 879	4 444 995
37.	1. Követelések áruszállításból és szolgáltatásból (vevők)	180 549	293 781
38.	2. Követelések kapcsolt vállalkozással szemben	4 468 496	3 703 731
39.	3. Követelések jelentős tulajdoni részes.visz.lévő váll. szemben	0	0
40.	4. Követelések egyéb részesedési viszonyban l.váll.szemben	0	0
41.	5. Váltókövetelések	0	0
42.	6. Egyéb követelések	44 834	447 483
43.	III. ÉRTÉKPAPÍROK (44-48. sorok)	0	0
44.	1. Részesedés kapcsolt vállalkozásban	0	0
45.	2. Jelentős tulajdoni részesedés	0	0
46.	3. Egyéb részesedés	0	0
47.	4. Saját részvények, üzletrészek	0	0
48.	5. Forgatási célú hitelviszonyt megtestesítő értékpapírok	0	0
49.	IV. PÉNZESZKÖZÖK (50-51. sorok)	48 571	116 591
50.	1. Pénztár, csekkek	0	0
51.	2. Bankbetétek	48 571	116 591
52.	C. AKTÍV IDŐBELI ELHATÁROLÁSOK (53-55. sorok)	2 203 589	2 101 221
53.	1. Bevételek aktív időbeli elhatárolása	580 816	1 882 047
54.	2. Költségek, ráfordítások aktív időbeli elhatárolása	1 622 773	219 174
55.	3. Halasztott ráfordítások	0	0
56.	ESZKÖZÖK (AKTÍVÁK) ÖSSZESEN (1.+28.+52. sorok)	33 621 067	33 350 352

NKM Földgázhálózati Kft.

Statistikai számjel: 13899893-3522-113-01

Cégjegyzék szám: 01-09-878954/118

Mérleg források (passzívák)

Adatok ezer Ft-ban

A tétel megnevezése		ELŐZŐ ÉV 2016.12.31.	TÁRGYÉV 2017.12.31.
a	b	c	d
57.	D. SAJÁT TŐKE (58.+60.+61.+62.+63.+64.+65. sorok)	24 527 711	24 751 352
58.	I. JEGYZETT TŐKE	22 450 550	22 450 550
59.	ebből: a. visszavásárolt tulajdoni részesedés névértéken	0	0
60.	II. JEGYZETT, DE MÉG BE NEM FIZETETT TŐKE	0	0
61.	III. TŐKETARTALÉK	0	0
62.	IV. EREDMÉNYTARTALÉK	0	0
63.	V. LEKÖTÖTT TARTALÉK	259 680	259 680
64.	VI. ÉRTÉKELÉSI TARTALÉK	0	0
65.	VII. ADÓZOTT EREDMÉNY	1 817 481	2 041 122
66.	E. CÉLTARTALÉKOK (67-69. sorok)	966 701	930 645
67.	1. Céltartalék a várható kötelezettségekre	966 701	930 645
68.	2. Céltartalék a jövőbeni költségekre	0	0
69.	3. Egyéb céltartalék	0	0
70.	F. KÖTELEZETTSÉGEK (71.+76.+86. sorok)	2 607 734	1 774 448
71.	I. HÁTRASOROLT KÖTELEZETTSÉGEK (72-75. sorok)	0	0
72.	1. Hátrasorolt kötelezettségek kapcsolt vállalkozással szemben	0	0
73.	2. Hátrasorolt kötelezettségek jelentős tul. viszonyban lévő váll. szemb.	0	0
74.	3. Hátrasorolt kötelezettségek egyéb részesedési viszonyban lévő váll. szemb.	0	0
75.	4. Hátrasorolt kötelezettségek egyéb gazdálkodóval szemben	0	0
76.	II. HOSSZÚ LEJÁRATÚ KÖTELEZETTSÉGEK (77-85. sorok)	0	0
77.	1. Hosszú lejáratra kapott kölcsönök	0	0
78.	2. Átváltoztatható kötvények	0	0
79.	3. Tartozások kötvénykibocsátásból	0	0
80.	4. Beruházási és fejlesztési hitelek	0	0
81.	5. Egyéb hosszú lejáratú hitelek	0	0
82.	6. Tartós kötelezettségek kapcsolt vállalkozással szemben	0	0
83.	7. Tartós kötelezettségek jelentős tul. részesedési visz. lévő váll. szemben	0	0
84.	8. Tartós kötelezettségek egyéb részesedési viszonyban lévő vállalk. szemben	0	0
85.	9. Egyéb hosszú lejáratú kötelezettségek	0	0
86.	III. RÖVID LEJÁRATÚ KÖTELEZETTSÉGEK (87-96. sorok)	2 607 734	1 774 448
87.	1. Rövid lejáratú kölcsönök	0	0
88.	Ebből: az átváltoztatható kötvények	0	0
89.	2. Rövid lejáratú hitelek	0	0
90.	3. Vevőktől kapott előlegek	182 435	162 066
91.	4. Kötelezettségek áruszállításból és szolgáltatásból (szállítók)	591 295	547 714
92.	5. Váltótartozások	0	0
93.	6. Rövid lejáratú kötelezettségek kapcsolt vállalkozással szemben	575 377	104 804
94.	7. Rövid lejáratú kötelezettségek jelentős részesedési viszonyban l. váll. szemb.	0	0
95.	8. Rövid lejáratú kötelezettségek egyéb részesedési viszonyban l. váll. szemb.	0	0
96.	9. Egyéb rövid lejáratú kötelezettségek	1 258 627	959 864
97.	G. PASSZÍV IDŐBELI ELHATÁROLÁSOK (98-100. sorok)	5 518 921	5 893 907
98.	1. Bevételek passzív időbeli elhatárolása	1 241 281	1 686 763
99.	2. Költségek, ráfordítások passzív időbeli elhatárolása	2 110 977	1 898 680
100.	3. Halasztott bevételek	2 166 663	2 308 464
101.	FORRÁSOK (PASSZÍVÁK) ÖSSZESEN (57.+66.+70.+97. sor)	33 621 067	33 350 352

Budapest, 2018. február 05.


 ügyvezető

NKM Földgázhálózati Kft.

Statistikai számjel: 13899893-3522-113-01

Cégjegyzék szám: 01-09-878954/118

"A" EREDMÉNYKIMUTATÁS

(Összköltség eljárással)

Adatok ezer Ft-ban

	A tétel megnevezése	ELŐZŐ ÉV 2016.	TÁRGYÉV 2017.
a	b	c	d
1.	01. Belföldi értékesítés nettó árbevétele	18 711 221	17 472 189
2.	02. Export értékesítés nettó árbevétele	0	0
3.	I. ÉRTÉKESÍTÉS NETTÓ ÁRBEVÉTELE (01.+02.)	18 711 221	17 472 189
4.	03. Saját termelésű készletek állományváltozása	0	0
5.	04. Saját előállítású eszközök aktivált értéke	515 827	674 256
6.	II. AKTIVÁLT SAJÁT TELJESÍTMÉNYEK ÉRTÉKE (03.+04.)	515 827	674 256
7.	III. EGYÉB BEVÉTELEK	479 896	411 123
8.	Ebből: visszaírt értékvesztés	86 427	14 926
9.	05. Anyagköltség	2 150 081	1 924 829
10.	06. Igénybe vett szolgáltatások értéke	5 879 287	5 334 935
11.	07. Egyéb szolgáltatások értéke	127 405	126 029
12.	08. Eladott áruk beszerzési értéke	3 072	2 667
13.	09. Eladott közvetített szolgáltatások értéke	38 130	117 268
14.	IV. ANYAGJELLEGŰ RÁFORDÍTÁSOK (05.+06.+07.+08.+09.)	8 197 975	7 505 728
15.	10. Bérköltség	1 919 835	2 077 402
16.	11. Személyi jellegű egyéb kifizetések	246 154	279 948
17.	12. Bérjárulékok	583 176	534 962
18.	V. SZEMÉLYI JELLEGŰ RÁFORDÍTÁSOK (10.+11.+12.)	2 749 165	2 892 312
19.	VI. ÉRTÉKCSÖKKENÉSI LEÍRÁS	4 093 985	3 849 312
20.	VII. EGYÉB RÁFORDÍTÁSOK	1 351 763	1 040 300
21.	Ebből: értékvesztés	0	46 111
22.	A. ÜZEMI (ÜZLETI) TEVÉKENYSÉG EREDMÉNYE (I.+II.+III.-IV.-V.-VI.-VII.)	3 314 056	3 269 916

NKM Földgázhálózati Kft.

Statistikai számjel: 13899893-3522-113-01

Cégjegyzék szám: 01-09-878954/118



"A" EREDMÉNYKIMUTATÁS

(Összköltség eljárással)

Adatok ezer Ft-ban

	A tétel megnevezése	ELŐZŐ ÉV 2016.	TÁRGYÉV 2017.
a	b	c	d
23.	13. Kapott (járó) osztalék és részesedés	0	0
24.	Ebből: kapcsolt vállalkozástól kapott	0	0
25.	14. Részesedésből származó bevételek árfolyamnyereségek	0	0
26.	Ebből: kapcsolt vállalkozástól kapott	0	0
27.	15. Befektetett pénzügyi eszközökből származó bevételek árfolyamnyereségek	0	0
28.	Ebből: kapcsolt vállalkozástól kapott	0	0
29.	16. Egyéb kapott (járó) kamatok és kamatjellegű bevételek	18 109	215
30.	Ebből: kapcsolt vállalkozástól kapott	0	0
31.	17. Pénzügyi műveletek egyéb bevételei	685	62
32.	VII. PÉNZÜGYI MŰVELETEK BEVÉTELEI (13.+14.+15.+16.+17.)	18 794	277
33.	18. Részesedésből származó ráfordítások, árfolyamvesztések	0	0
34.	Ebből: kapcsolt vállalkozásnak adott	0	0
35.	19. Befektetett pénzügyi eszközökből származó ráfordítások árfolyamvesztések	0	0
36.	Ebből: kapcsolt vállalkozásnak adott	0	0
37.	20. Fizetendő kamatok és kamatjellegű kifizet.	0	0
38.	Ebből: kapcsolt vállalkozásnak adott	0	0
39.	21. Részesedések, értékpapírok, bankbetétek értékvesztése	0	0
40.	22. Pénzügyi műveletek egyéb ráfordításai	475	158
41.	IX. PÉNZÜGYI MŰVELETEK RÁFORDÍTÁSAI (18.+19.+20.+21.+22.)	475	158
42.	B. PÉNZÜGYI MŰVELETEK EREDMÉNYE (VIII.-IX.)	18 319	119
43.	C. ADÓZÁS ELŐTTI EREDMÉNY (+-A.+-B.)	3 332 375	3 270 035
44.	X. ADÓFIZETÉSI KÖTELEZETTSÉG	1 514 894	1 228 913
45.	D. ADÓZOTT EREDMÉNY (+-C.-X.)	1 817 481	2 041 122

Budapest, 2018. február 05.



ügyvezető



Nemzeti
Közművek
HÁLÓZAT

KIEGÉSZÍTŐ MELLÉKLET

2017.

TARTALOMJEGYZÉK

I. ÁLTALÁNOS RÉSZ	4
1. A vállalkozás bemutatása.....	4
1.1. Általános cégszemlék	4
1.2. Tevékenységi kör.....	5
2. A számviteli politika fő vonásai.....	6
2.1. A számviteli politika célja	6
2.2. A beszámoló típusa, a könyvvezetés rendszere és módja	6
2.3. Értékelési eljárások bemutatása	6
2.4. A számviteli alapelvektől való eltérések	8
3. Vagyoni, pénzügyi helyzet és jövedelmezőség alakulása	9
3.1. Vagyoni helyzet alakulásának bemutatása	9
3.2. A jövedelmezőség alakulásának bemutatása	10
3.3. Összefoglalás a Társaság pénzügyi helyzetéről	11
II. KIEGÉSZÍTÉSEK	13
II.1. MÉRLEGHEZ KAPCSOLÓDÓ KIEGÉSZÍTÉSEK	13
1. Általános kiegészítések	13
2. Tételkiseg kiegészítések.....	13
2.1. Tárgyi eszközök alakulása	13
2.1.1. Tárgyi eszközök	13
2.2. Befektetett pénzügyi eszközök.....	16
2.2.1. Értékpapírok.....	16
2.2.2. Adott kölcsönök	16
2.2.3. Befektetett pénzügyi eszközök értékvesztése	16
2.3. Készletek alakulása	16
2.4. Követelések	18
2.5. Pénzeszközök	18
2.6. Aktív időbeli elhatárolások	19
2.7. Saját tőke változása.....	20
2.8. Lekötött tartalék	20
2.9. Céltartalék	21
2.10. Kötelezettségek	22
2.10.1. Rövid lejáratú kötelezettségek.....	22
2.11. Passzív időbeli elhatárolások.....	23
II.2. AZ EREDMÉNYKIMUTATÁS KIEGÉSZÍTÉSE	24
1. Általános kiegészítések	24
2. Tételkiseg kiegészítések.....	24
2.1. Értékesítés nettó árbevételeinek bemutatása	24
2.2. Anyagjellegű ráfordítások	26

2.3. Könyvvizsgálói díjak	27
2.4. Import beszerzés	27
2.5. Kutatás, kísérleti fejlesztés	28
2.6. Alkalmazottak létszáma, bérköltsege	28
2.7. Egyéb bevételek és ráfordítások részletezése	29
2.8. Pénzügyi műveletek bevételei és ráfordításai	30
2.9. Kapott támogatás.....	30
2.10. Társaságcsoponton belüli tranzakciók	31
III. TÁJÉKOZTATÓ KIEGÉSZÍTÉSEK	32
1. Számviteli szétválasztás.....	32
2. Az Igazgatóság és a Felügyelő Bizottság díjazása.....	32
3. Társasági adóalapot módosító tételek	33
4. Energiaellátók jövedelemadója adóalap módosító tételek.....	34
5. Mérlegen kívüli tételek	34

I. ÁLTALÁNOS RÉSZ

1. A vállalkozás bemutatása

1.1. Általános céginformációk

A cég neve:	NKM Földgázhálózati Kft. (továbbiakban Társaság vagy NKM Földgázhálózati Kft.)
Székhelye:	1081 Budapest, II. János Pál pápa tér 20.
A Társaság alapító okiratának kelte:	2007. február 05.
Utolsó cégbírósági bejegyzés száma és kelte:	Cg.01-09-878954/118; kelte: 2017. december 13.
Alaptőke:	22 450 550 000 HUF
A Társaság időtartama:	Határozatlan
Üzleti év:	naptári év (január 1-től december 31-ig)
Auditor cég neve, címe:	Deloitte Könyvvizsgáló és Tanácsadó Kft. HU-1068 Budapest, Dózsa György út 84/C
Könyvvizsgáló neve: Kamarai tagsági száma:	Horváth Tamás (könyvvizsgálói bej.sz.: 003449)
Könyvviteli szolgáltatás körébe tartozó feladatok irányításáért felelős személy neve, kamarai regisztrációs száma:	Medveczky Tünde reg.szám: 180617
A Társaság hirdetményeinek közzétételi helye:	a Társaság honlapja
A Társaság képviselőjére jogosult személy(ek):	Cégkivonat szerint
A képviselőre jogosult személy(ek) beosztása:	Cégkivonat szerint
Tevékenységi kör:	3522 '08 Gázelosztás (főtevékenység), további tevékenységi körök cégjegyzék szerint
A Társaság anyavállalata:	NKM Földgázszolgáltató Zrt. HU-1081 Budapest, II. János Pál pápa tér 20.
Összevont éves beszámolót készítő anyavállalat neve, székhelye	NKM Nemzeti Közművek Zrt. HU-1023 Budapest, Árpád fejedelem útja 26-28.
Annak a vállalkozónak a neve és székhelye, amely összeállítja a vállalkozáscsoport azon legnagyobb egységének összevont (konszolidált) éves beszámolóját, amelybe a vállalkozót mint leányvállalatot bevonták:	NKM Nemzeti Közművek Zrt. HU-1023 Budapest, Árpád fejedelem útja 26-28.
Annak a vállalkozónak a neve és székhelye, amely összeállítja a vállalkozáscsoport azon legkisebb egységének összevont (konszolidált) éves beszámolóját, amelybe a vállalkozót mint leányvállalatot bevonták:	NKM Nemzeti Közművek Zrt. HU-1023 Budapest, Árpád fejedelem útja 26-28.
Konszolidált beszámoló megtekintésének helye:	www.nemzetikozmuvek.hu
Beszámolóhoz kapcsolódó internetes elérhetőség:	www.nemzetikozmuvek.hu

A Társaság a Számviteli törvény előírásai szerint könyvvizsgálatra kötelezett.

Az NKM Földgázhálózati Kft. tulajdonosi struktúráját az alábbi táblázat mutatja be:

Társaság megnevezése, székhelye	Jegyzett tőke (ezer Ft)		Tulajdoni hányad (%)	
	2016.12.31	2017.12.31	2016.12.31	2017.12.31
NKM Földgázszolgáltató Zrt. HU-1081 Budapest, II. János Pál pápa tér 20.	22 450 550	22 450 550	100,0	100,0
Összesen	22 450 550	22 450 550	100,0	100,0

2017. június 14-én a Társaság anyavállalatának szerepét betöltő NKM Földgázszolgáltató Zrt.-ben tulajdonosváltás történt. A Nemzeti Közművek Zrt. az NKM Földgázszolgáltató Zrt. 100%-os tulajdonosává vált. Emiatt a kapcsolt társaságok köre jelentősen bővült.

1.2. Tevékenységi kör

A Társaság fő tevékenységi köre TEÁOR besorolás szerint a következő:

3522 '08 Gázelosztás

Egyéb tevékenységét az alapító okirat részletesen tartalmazza.

A Társaság - mint a FŐGÁZ Zrt. jogutódja az elosztási tevékenységet illetően - 2007. március 1-jétől megkezdte tevékenységét az erre vonatkozó hatósági engedély alapján.

A Társaság alaptevékenysége, a földgázellátásról szóló 2008. évi XL. törvény (GET) szerinti földgázelosztási működési engedélyben meghatározott területen a folyamatos, biztonságos és hatékony földgázelosztási tevékenység.

A Társaság gyakorol minden olyan tevékenységet, ami a jogszabályokban rögzített elosztási feladatok maradéktalan végrehajtásához szükséges. Egyebek között a hálózatüzemeltetési és karbantartási feladatokat, a mérőleolvasással kapcsolatos feladatokat, a tervfelülvizsgálatot, és a műszaki-biztonsági ellenőrzést, valamint a hálózat-beruházásokhoz szükséges irányítási feladatokat.

2. A számviteli politika fő vonásai

2.1. A számviteli politika célja

A Társaság számviteli politikájának célja, hogy mindazon kérdésekben rendelkezzen, amelyet a Számviteli törvény a gazdálkodó döntési jogkörébe és felelősségébe utal. A számviteli politikában, mint belső szabályzatban foglaltak végrehajtása biztosítja a Társaság valós vagyoni, jövedelmezőségi és pénzügyi helyzetének bemutatását.

2.2. A beszámoló típusa, a könyvvezetés rendszere és módja

A Társaság beszámolója a vonatkozó törvényi előírások - a Polgári Törvénykönyvről szóló 2013. évi tv. és a többször módosított 2000. évi C. Számviteli törvény (továbbiakban Sztv.) - szerint éves beszámoló, könyvvezetése kettős könyvvitel. A Társaság a könyveit a Sztv. és az általános számviteli elvek szerint vezeti.

A Társaság a folyamatos könyvviteli munkát számviteli bizonylatok alapján, hitelt érdemlő módon végzi, könyvvezetése során a számviteli alapelveket érvényesíti.

Az éves beszámoló összeállítása érdekében a Társaság a mérlegsémához igazodó számlarendet alkalmaz, amely az éves beszámoló elkészítését maradéktalanul biztosítja.

A költségek könyvelése elsődlegesen az 5-ös számlaosztályban - költségnevek szerint - történik.

A mérleg fordulónapja december 31., a mérlegkészítés napja a tárgyévet követő év 11. mnap.

Az NKM Földgázhálózati Kft. összhangban az NKM Társaságcsoporton belül alkalmazott elvekkel "A" változat szerinti mérleget és összköltség eljárással készülő eredménykimutatást készít.

2.3. Értékelési eljárások bemutatása

Tárgyi eszközök

A tárgyi eszközöket bekerülési értéken (beszerzési, illetve előállítási költségen) értékeli, csökkentve a halmozott amortizáció összegével.

Az értékcsökkenést az eszközökre naponta elszámoljuk, amely a havi zárlati munkák részeként kerül rögzítésre az analitikus nyilvántartásban, valamint a megfelelő főkönyvi számlán.

A törvényi változások tükrében megvalósult, a NKM Földgázszolgáltató Zrt.-től való jogi szétválasztáskor az apportált eszközök induló bruttó értékeként az apportáló társaságban lévő nettó értékek kerültek meghatározásra. Az amortizációs kulcsok az eszközök eredeti hátralévő

időtartamának megfelelően lettek kialakítva, ami a gyakorlatban az eredeti eszköz tovább amortizálását eredményezi, az eredeti hátralévő hasznos időtartam megtartásával.

Az újonnan beszerzett eszközöknél meg kell becsülni a hasznos élettartam végén várhatóan realizálható értéket, mint maradványértéket A leírás alapja a maradványértékkel csökkentett bruttó érték, mint terv szerint amortizálható bekerülési érték.

Az alábbi táblázat a főbb eszközcsoportok értékcsökkenésére jelenleg használt átlagos hasznos élettartamot mutatja be:

Eszközcsoportok	Hasznos élettartam év
Ingtatlanok	
Épületek - szerkezet függvényében	50; 33,33; 16,67
Bérelt ingatlanon végzett beruházás	16,67
Gázvezetékek	16,67
Nyomásszabályozó állomások	16,67
Egyéb építmények	50; 33,33; 25; 16,67; 12,5
Környezetvédelmi építmények	50
Ingtatlanokhoz kapcsolódó vagyoni értékű jogok	az ingatlan leírásával azonos
Műszaki eszközök	
Termelő erőgépek, erőművi berendezések	6,9
Termelő hírközlő ber., műszerek és egyéb berendezések	6,9; 2
Termelő számítástechnikai eszközök	2
Termelő járművek	5
Egyéb eszközök	
Egyéb erőgépek, erőművi berendezések	6,9
Vagyonvédelem	6,9; 3,03
Személygépkocsik	3,33
Manager gépkocsik	4
Egyéb szállítóeszközök	5
Informatikai eszközök	6,9; 3,03; 2
Ügyvitel-technikai eszközök	3,03; 2
Egyéb eszközök	6,9; 2

A 100 ezer Ft alatti tárgyi eszközök használatba vételekor a beszerzés teljes összege értékcsökkenési leírásként egy összegben kerül elszámolásra.

Készletek

A Társaság a vásárolt készletekről a beszerzési értékek alapján számított átlagos (súlyozott) beszerzési ár szerinti nyilvántartást vezet.

A Társaság a saját termelésű készleteknél (amennyiben van) az átlagos (súlyozott) közvetlen önköltség szerinti nyilvántartást vezet.

A Társaság a készletekről folyamatos mennyiségi és értékbeli nyilvántartást vezet.

Követelések

A Társaság egyedi tevékenységet végez. A vevő, az adós minősítése alapján az üzleti év mérleg fordulónapján fennálló és a mérlegkészítés időpontjáig pénzügyileg nem rendezett követelésnél a Társaságnak értékvesztést kell elszámolnia – a mérlegkészítés időpontjában rendelkezésre álló információk alapján – a követelés könyv szerinti értéke és a követelés várhatóan megtérülő összege közötti – veszteségjellegű – különbszet összegében, ha ez a különbszet tartósan mutatkozik, és jelentős összegű.

A Társaság eleget tesz (Sztv. 55. §) az értékvesztés-elszámolási kötelezettségének. A követelések értékvesztésének elszámolásához egyedi és csoportos értékelést alkalmaz a Társaság.

Időbeli elhatárolások

Az időbeli elhatárolások a számlában, illetve szerződésben, megállapodásban, vagy a könyvviteli feladásban szereplő, illetve az abból számított összegben jelennek meg a mérlegben.

Az NKM Földgázhálózati Kft. időbeli elhatárolásai között jelentős tételt képviselnek a halasztott bevételek. A Társaság által - a földgázelosztásra jellemzően - a vezetékhálózathoz kapcsolódó fejlesztési, bővítési munkákkal, illetve a fogyasztók bekapcsolásával kapcsolatban - törvényi felhatalmazás alapján - szedett hálózatfejlesztési hozzájárulás, vagy csatlakozási díjak időarányosan, a vonatkozó aktivált vezeték értékcsökkenésének arányában, azzal egy időben kerülnek bevételként elszámolásra. Addig halasztott bevételként a passzív időbeli elhatárolások között vannak nyilvántartva.

2.4. A számviteli alapelvektől való eltérések

A Társaság az éves beszámolót a számviteli alapelveknek megfelelően készíti el, attól eltérő elszámolási igény nem merült fel.

3. Vagyoni, pénzügyi helyzet és jövedelmezőség alakulása

3.1. Vagyoni helyzet alakulásának bemutatása

A vagyoni helyzetet jellemző főbb mutatók

A mutató megnevezése	A mutató számítása	Előző év 2016.12.31.	Tárgyév 2017.12.31.	Index (%)
Vagyoni struktúra				
1. Tartósan befektetett eszközök aránya (%)	$\frac{\text{Befektetett eszközök értéke}}{\text{Összes eszközök értéke}}$	78,7%	79,3%	100,8
2. Forgóeszközök aránya (%)	$\frac{\text{Forgóeszközök értéke (i)}}{\text{Összes eszközök értéke}}$	21,3%	20,7%	97,2
Tőkestruktúra				
3. Tőkeellátottság (%)	$\frac{\text{Saját forrás (ii)}}{\text{Összes forrás}}$	75,8%	77,0%	101,6
4. A tőke szerkezete (%)	$\frac{\text{Idegen tőke (iii)}}{\text{Összes forrás}}$	24,2%	23,0%	95,0
5. Működő tőke	Hosszú lejáratú passzívák (iv) -befektetett eszközök (eFt)	1 199 909	1 534 284	146,8

(i) Beleértve az aktív időbeli elhatárolásokat is.

(ii) Saját forrás: Saját tőke + céltartalékok.

(iii) Beleértve a passzív időbeli elhatárolások összegét is, de figyelmen kívül hagyva a hálózatfejlesztési hozzájárulás elhatárolt összegét és az ingyenesen átvett eszközökkel kapcsolatos passzív elhatárolásokat.

(iv) Saját tőke + céltartalék + hosszú lejáratú kötelezettségek+halasztott bevételek

A Társaság mérlegének főösszege 2017. december 31-én 33.350.352 E Ft volt, amely 270.715 E Ft-tal alacsonyabb az előző évnél.

A befektetett eszközök értéke 4.989 E Ft-tal csökkent a tárgyévben. A tárgyi eszközök értéke 2.970 E Ft-tal, a befektetett pénzügyi eszközök értéke 2.019 E Ft-tal csökkent a bázis évhez képest.

A korrigált forgóeszközök értéke 265.726 E Ft-tal csökkent a tárgyévben, amelyből a legjelentősebb változás a követelések 248.884 E Ft-os csökkenése és az aktív időbeli elhatárolások 102.368 E Ft-os csökkenése. A Társaság vevőkövetelései 113.232 E Ft-tal nőttek, a kapcsolt vállalkozásokkal szembeni követelések 764.765 E Ft-tal csökkentek.

A Társaság forrásain belül a saját források aránya kismértékben növekedett. A saját tőke értéke 223.641 E Ft-tal nőtt, a várható kötelezettségekre képzett céltartalékok állománya 36.056 E Ft-tal csökkent.

A kötelezettségek teljes egészében rövid lejáratú kötelezettségeket tartalmaznak. Értéke 833.286 E Ft-tal csökkent, mely két fő okra vezethető vissza. Egyrészt a kapcsolt szállítókkal szembeni kötelezettségek (-470.573 E Ft), másrészt a költségvetéssel szembeni kötelezettségek (-353.767 E Ft) bázis évhez viszonyítva jelentősen csökkentek. A passzív időbeli elhatárolások 12.634 Ft csökkenést mutatnak a bázis évhez képest.

A Társaság vagyoni struktúrájában jelentős változás nem történt. A tőkestruktúrában a mérlegfőösszeg csökkenésénél nagyobb mértékben csökkent az idegen tőke, így a tőkeellátottságot szemléltető mutató értéke nőtt.

A Társaságnak 2017. évben hosszú lejáratú kötelezettségei nem voltak, így az eladósodottsági mutató nem értelmezhető.

3.2. A jövedelmezőség alakulásának bemutatása

A jövedelmezőség vizsgálatának mutatói

A mutató megnevezése	A mutató számítása	Előző év 2016.	Tárgyév 2017.	Index (%)
1. Árbevétel arányos üzemi eredmény (%)	$\frac{\text{Üzemi eredmény}}{\text{Értékesítés nettó árbevétele}}$	17,7%	18,7%	105,6
2. Alaptőke jövedelmezősége (%)	$\frac{\text{Adózott eredmény}}{\text{Jegyzett tőke}}$	8,1%	9,1%	112,3
3. Tőkemegtérülési ráta (ROE) (%)	$\frac{\text{Adózott eredmény}}{\text{Saját tőke}}$	7,4%	8,2 %	110,8
4. Eszközhatékonyság (%)	$\frac{\text{Adózott eredmény}}{\text{Eszközök összesen}}$	5,4%	6,1%	113,0

A Társaság jövedelmezőségét szemléltető valamennyi mutatónál növekedés figyelhető meg az előző évhez képest. Az értékesítés nettó árbevétele 1.239.032 E Ft-tal csökkentek, az aktivált saját teljesítmények értéke 158.429 E Ft-tal, az egyéb bevételek 68.773 E Ft-tal csökkentek, együtt 1.149.376 E Ft-tal csökkentek a tárgyévben. Az anyag- és személyi jellegű ráfordítások értéke 549.100 E Ft-tal, az egyéb ráfordítások értéke 311.463 E Ft-tal, az elszámolt értékcsökkenés 244.673 E Ft-tal csökkent előző évhez viszonyítva, így a Társaság üzemi eredménye 44 140 E Ft-tal csökkent a bázis évhez képest. A pénzügyi műveletek eredménye 18.200 E Ft-tal csökkent az előző évhez képest, melyet a kapcsolt vállalkozástól kapott kamatbevételek csökkenése okozott.

A Társaság 2017. évi adózott eredménye 2.041.122 E Ft, amely 223.641 E Ft-tal több a bázis évi eredményénél.

3.3. Összefoglalás a Társaság pénzügyi helyzetéről

A pénzügyi helyzet alakulását jellemző főbb mutatók

A mutató megnevezése	A mutató számítása	Előző év 2016.12.31.	Tárgyév 2017.12.31.	Index (%)
1. Pénzhányad (Gyorsráta mutató)	$\frac{\text{Pénzeszköz}}{\text{Rövid lejáratú kötelezettség (i)}}$	0,006	0,015	250,0
2. Mobilizálható eszköz aránya (Likviditási gyorsráta)	$\frac{\text{Pénzeszköz + követelés (ii) + értékpapír}}{\text{Rövid lejáratú kötelezettség (i)}}$	0,295	0,391	132,5
3. Forgóeszköz aránya (%)	$\frac{\text{Forgóeszköz (iv)}}{\text{Rövid lejáratú kötelezettség (i)}}$	88,1%	89,9%	102,0
4. Forgótőke aránya (%)	$\frac{\text{Forgóeszköz (iv) - rövid lej. Kötelezettség (i)}}{\text{Saját tőke}}$	-3,9%	-3,1%	79,5
5. Vevők futamideje (nap)	$\frac{\text{Vevőállomány (lejárt esedékességű) (iii)}}{\text{1 napra jutó árbevétel}}$	5,1	7,3	143,1

(i) Beleértve a passzív időbeli elhatárolást, de figyelmen kívül hagyva a hálózatfejlesztési hozzájárulás elhatárolt összegét és az ingyenesen átvett eszközökkel kapcsolatos passzív elhatárolást.

(ii) Nem esedékes vevőkövetelés nélkül.

(iii) A vevőállomány ÁFA nélkül

(iv) Aktív időbeli elhatárolásokkal együtt.

A Társaság pénzeszköz állományát az egyes bankszámlák és egyéb elkülönített számlák egyenlegei határozzák meg. A pénzállomány 2017. év végén 116.591 E Ft volt, amely 68.020 E Ft-tal több a bázis évhez képest. A követelések állománya a tárgyévben 248.884 E Ft-tal csökkent, melyet főként a kapcsolt vállalkozásokkal szembeni vevőkövetelések csökkenése okozott.

Az esedékes vevőkövetelések, a kapcsolt és egyéb követelések és a pénzeszközök együttes értéke, valamint az aktív időbeli elhatárolásokkal növelt forgóeszközök értéke nőtt a bázis évhez képest. A rövid lejáratú kötelezettségek és halaszott bevételek nélküli passzív időbeli elhatárolások együttes összege jelentősen csökkent, ezért a pénzügyi helyzetet szemléltető mutatók javulást mutatnak az előző évhez képest.

A vevők futamidejét szemléltető mutató növekedését a lejárt esedékességű vevőállomány növekedése okozza.

CASH-FLOW KIMUTATÁS

	Adatok ezer Ft-ban	
	Előző év 2016.	Tárgyév 2017.
Adózás előtti eredmény ±	3 472 375	3 270 035
Elszámolt amortizáció +	4 093 985	3 849 312
Elszámolt értékvesztés és visszaírás ±	-52 987	72 044
Céltartalék képzés és felhasználás különbözete ±	150 233	-36 056
Befektetett eszközök értékesítésének eredménye ±	0	0
Szállítói kötelezettség változása ±	186 857	-43 581
Egyéb rövid lejáratú kötelezettség változása ±	540 673	-789 705
Passzív időbeli elhatárolások változása ±	448 885	374 986
Vevőkövetelés változása ±	552 716	-144 417
Forgóeszközök (vevőkövetelés és pénzeszköz nélkül) változása ±	6 430	343 449
Aktív időbeli elhatárolások változása ±	-1 905 682	102 368
Fizetett, fizetendő adó (nyereség után) -	-1 514 894	-1 228 913
Fizetett, fizetendő osztalék, részesedés -	-1 138 962	-1 817 481
SZOKÁSOS TEVÉKENYSÉGBŐL SZÁRMAZÓ PÉNZESZKÖZ VÁLTOZÁS	4 839 629	3 952 041
Befektetett eszközök beszerzése -	-4 712 823	-3 886 040
Befektetett eszközök eladása +	0	0
Kapott osztalék, részesedés +	0	0
BEFEKTETÉSI TEVÉKENYSÉGBŐL SZÁRMAZÓ PÉNZESZKÖZ VÁLTOZÁS	-4 712 823	-3 886 040
Részvénykibocsátás, tőkebevonás bevétele +	0	0
Kötvény, hitelviszonyt megtestesítő értékpapír kibocsátásának bevétele +	0	0
Hitel és kölcsön felvétele +	0	0
Hosszú lejáratra nyújtott kölcsönök és elhelyezett bankbetétek törlesztése, megszüntetése, beváltása +	1 072	2 019
Véglegesen kapott pénzeszköz +	0	0
Részvénybevonás, tőke kivonás (tőkeleszállítás) -	0	0
Kötvény és hitelviszonyt megtestesítő értékpapír visszafizetése -	0	0
Hitel és kölcsön törlesztése, visszafizetése -	0	0
Hosszú lejáratra nyújtott kölcsönök és elhelyezett bankbetétek -	0	0
Véglegesen átadott pénzeszköz -	-140 000	0
Alapítókkal szembeni, illetve egyéb hosszú lejáratú kötelezettségek változása ±	0	0
PÉNZÜGYI MŰVELETEKBŐL SZÁRMAZÓ PÉNZESZKÖZ VÁLTOZÁS	-138 928	2 019
PÉNZESZKÖZÖK VÁLTOZÁSA	-12 122	68 020
<i>Pénzeszközök állománya év elején</i>	60 693	48 571
<i>Pénzeszközök állománya év végén</i>	48 571	116 591

A Társaság működési tevékenységből származó pénzeszköz állomány növekedése 3.952.041 E Ft. A fizetett osztalék, a tárgyévben fizetett és fizetendő társasági adó, a kapcsolt vállalkozással szembeni szállítói és egyéb kötelezettség és a vevőkövetelések csökkentette, míg az adózás előtti eredmény, az elszámolt amortizáció, a kapcsolt vállalkozással szembeni vevőkövetelések és az időbeli elhatárolások növelte a működési tevékenységből származó pénzeszköz változást.

A befektetési tevékenységből származó pénzeszközök csökkenését a befektetett eszközök beszerzésére fordított összeg növekedése okozta.

II. KIEGÉSZÍTÉSEK

II.1. MÉRLEGHEZ KAPCSOLÓDÓ KIEGÉSZÍTÉSEK

1. Általános kiegészítések

A mérleg össze nem hasonlítható adatot nem tartalmaz.

2. Tételes kiegészítések

2.1. Tárgyi eszközök alakulása

2.1.1. Tárgyi eszközök

Az alábbi táblázat összegzi a tárgyi eszközökben bekövetkezett változásokat a 2016. és 2017. üzleti évben:

Bruttó érték	Adatok e Ft-ban					
	Ingatlanok	Ingatlanokhoz kapcsolódó befejezetlen vagyoni értékű jogok	Műszaki berendezések, gépek, járművek	Egyéb berendezések, felszerelések, járművek	Beruházások	Összesen
Nyitó egyenleg 2016. január 1.	49 442 171	1 504	15 807 921	305	521 977	65 773 878
Beszerezés	0	590	0	0	4 712 233	4 712 823
Aktiválás	3 278 228	-590	1 325 566	0	-4 603 204	0
Átsorolás	0	0	0	0	0	0
Egyéb növekedés	0	0	0	0	0	0
Selejtezés, eladás, egyéb csökkenés	61 897	0	227 892	0	19 947	309 736
Záró egyenleg 2016. december 31.	52 658 502	1 504	16 905 595	305	611 059	70 176 965
Beszerezés	0	0	0	0	3 886 040	3 886 040
Aktiválás	2 363 634	0	1 036 888	0	-3 400 522	0
Átsorolás	0	0	0	0	0	0
Selejtezés, eladás, egyéb csökkenés	41 550	0	182 585	0	35 320	259 455
Záró egyenleg 2017. december 31.	54 980 586	1 504	17 759 898	305	1 061 257	73 803 550

A tárgyévi tárgyi eszköz aktiválások összege 3.400.522 E Ft, amelyből a legnagyobb értéket hálózatfejlesztési, közművesítési és vezetéképítési beruházások aktiválása adta.

Adatok e Ft-ban

Halmazott értékcsökkenés	Ingatlanok	Befejezetlen ingatlanokhoz kapcsolódó vagyoni értékű jogok	Műszaki berendezések, gépek, járművek	Egyéb berendezések, felszerelések, járművek	Beruházások	Összesen
Nyitó egyenleg 2016. január 1.	24 755 845	0	15 146 967	305	0	39 903 117
Értékcsökkenés	2 656 478	0	1 437 507	0	0	4 093 985
Terven felüli értékcsökkenés (ráfordítás)	0	0	0	0	0	0
Átsorolás	0	0	0	0	0	0
Selejtezés, eladás, egyéb csökkenés	54 120	0	224 015	0	0	278 135
Záró egyenleg 2016. dec.31.	27 358 203	0	16 360 459	305	0	43 718 967
Értékcsökkenés	2 778 626	0	1 070 686	0	0	3 849 312
Terven felüli értékcsökkenés (ráfordítás)	0	0	0	0	0	0
Átsorolás	0	0	0	0	0	0
Selejtezés, eladás, egyéb csökkenés	38 067	0	181 690	0	0	219 757
Záró egyenleg 2017. dec. 31.	30 098 762	0	17 249 455	305	0	47 348 522
Nettó érték 2016. dec. 31.	25 300 299	1 504	545 136	0	611 059	26 457 998
Nettó érték 2017. dec. 31.	24 881 824	1 504	510 443	0	1 061 257	26 455 028

A Társaság 2017. évben 3.849.312 E Ft terv szerinti értékcsökkenést számolt el a tárgyi eszközök után.

**NKM Földgázhálózati Kft.
KIEGÉSZÍTŐ MELLÉKLET A
2017. DECEMBER 31-ÉVEL VÉGZŐDŐ ÜZLETI ÉVRE**

Az értékcsökkenés fajtánkénti bemutatása	Ingatlanok	Műszaki berendezések, gépek, járművek	Egyéb berendezések, felszerelések, járművek	Beruházások	Adatok e Ft-ban
					Összesen
2016. év lineáris leírással elszámolt	2 656 478	240 353	0	0	2 896 831
Azonnali leírással elszámolt	0	1 197 154	0	0	1 197 154
ebből előző évi helyesbítés	0	0	0	0	0
2016. évi terv szerinti leírás	2 656 478	1 437 507	0	0	4 093 985
Átsorolás	0	0	0	0	0
Terven felüli értékcsökkenés ráfordítás, kivezetett eszközök nettó értéke	7 777	3 877	0	19 947	31 601
2016. évi terven felüli értékcsökkenés	7 777	3 877	0	19 947	31 601
2017. év lineáris leírással elszámolt	2 778 626	190 916	0	0	2 969 542
ebből előző évi helyesbítés	0	0	0	0	0
Azonnali leírással elszámolt	0	879 770	0	0	879 770
ebből előző évi helyesbítés	0	0	0	0	0
2017. évi terv szerinti leírás	2 778 626	1 070 686	0	0	3 849 312
Átsorolás	0	0	0	0	0
Terven felüli értékcsökkenés ráfordítás, kivezetett eszközök nettó értéke	3 483	895	0	35 320	39 698
2017. évi terven felüli értékcsökkenés	3 483	895	0	35 320	39 698

2.2. Befektetett pénzügyi eszközök

2.2.1. Értékpapírok

A Társaság 2017. december 31-én nem rendelkezik tartós hitelviszonyt megtestesítő értékpapírral.

2.2.2. Adott kölcsönök

A Társaság befektetett pénzügyi eszközei között dolgozóknak nyújtott lakásépítési kölcsönt tart nyilván 1.149 E Ft értékben.

2.2.3. Befektetett pénzügyi eszközök értékvesztése

A Társaság befektetett pénzügyi eszközei után értékvesztést 2017-ben nem számolt el.

2.3. Készletek alakulása

A Társaság 2016. és 2017. december 31-én meglévő készleteit a következő táblázat tartalmazza:

Adatok ezer Ft-ban

Megnevezés	Előző év 2016.12.31	Tárgyév 2017.12.31
- földgázhálózathoz szükséges anyagok	83 421	103 565
- csőhálózatban lévő földgáz	129 554	113 536
Anyagok összesen	212 975	217 101
Áruk	887	14 267
Késztermékek	0	0
Készletekre adott előleg	0	0
Befejezetlen termelés	0	0
<u>Készletek összesen</u>	<u>213 862</u>	<u>231 368</u>

Készletek értékvesztése

A Társaság 2017. évben a készletek után értékvesztést nem számolt el.

Veszélyes hulladékok

A veszélyes hulladékok ártalmatlanításának 2016. és 2017. évi mennyiségi és értékadatai:

Hulladék megnevezése	Ártalmatlanított mennyiség (t)		Ártalmatlanítási díj (ezer Ft)	
	2016.	2017.	2016.	2017.
Olajos rongy, szűrőbetétek (15 02 02*)	0,21	0,082	15	12,000
Műanyag tömítés, gázpor, szűrő (16 07 09*)	0,24	0,071	26	8,449
Kiürült hajtógázos palack (15 01 11*)	0,05	0,090	17	41,220
Gázvezeték mosóvíz (06 02 05*)	172,00	137,00	na	na
Összesen	172,50	137,24	59	61,669

Veszélyes hulladékok, környezetre káros anyagok készletének mennyiségi és érték adatai

Mennyiségi adatok (t)	Nyitó egyenleg 2017. január 1.	Készlet növekedés	Készlet csökkenés	Záró egyenleg 2017. december 31.
Olajos rongy, szűrőbetétek (15 02 02*)	0	0,082	-0,082	0
Műanyag tömítés, gázpor, szűrő (16 07 9*)	0	0,071	-0,071	0
Kiürült hajtógázos palack (15 01 11*)	0	0,09	-0,09	0
Gázvezeték mosóvíz (06 02 05*)	0	137,00	-137,00	0
Összesen	0	137,24	-137,24	0

Érték adatok (ezer Ft)	Nyitó egyenleg 2017. január 1.	Készlet növekedés	Készlet csökkenés	Záró egyenleg 2017. december 31.
Olajos rongy, szűrőbetétek (15 02 02*)	0	12,000	-12,000	0
Műanyag tömítés, gázpor, szűrő (16 07 9*)	0	8,449	-8,449	0
Kiürült hajtógázos palack (15 01 11*)	0	41,220	-41,220	0
Gázvezeték mosóvíz (06 02 05*)	0	nincs adat	nincs adat	0
Összesen	0	61,669	-61,669	0

2.4. Követelések

A 2016. és 2017. december 31-én fennálló követelések:

Adatok ezer Ft-ban

	Előző év 2016.12.31	Tárgyév 2017.12.31
Követelések áruszállításból és szolgáltatásból	180 549	293 781
Követelések kapcsolt vállalkozással szemben	4 468 496	3 703 731
- kapcsolt vállalkozással szembeni követelés	2 501 062	1 709 102
- cash-pool követelés	1 967 434	1 994 629
Követelések jelentős tulajdoni részesedési viszonyban lévő vállalkozással szemben	0	0
Követelések egyéb részesedési viszonyban lévő vállalkozással szemben	0	0
Váltókövetelés	0	0
Egyéb követelések	44 834	447 483
- fizetett előlegek	17 140	101 577
- költségvetéssel szembeni egyéb rövid lejáratú követelések	15 162	334 530
- egyéb tételek	12 532	11 376
Összesen	4 693 879	4 792 954

A követelések állománya a tárgyévben 248.884 E Ft-tal csökkent, melyet főként a kapcsolt vállalkozásokkal szembeni vevőkövetelések csökkenése okozott.

A Társaság 2017. december 31-én meglévő 441.794 E Ft értékű lejárt esedékességű vevőköveteléseire elszámolt értékvesztés 264.747 E Ft.

2.5. Pénzeszközök

A Társaság pénzeszközeinek egyenlege 2016. és 2017. december 31-én az alábbiak szerint alakult:

Adatok ezer Ft-ban

	Előző év 2016.12.31	Tárgyév 2017.12.31
Folyószámlák	48 571	116 591
Összesen	48 571	116 591

A Társaság 2017. december 31-én 116.591 E Ft pénzeszköz állománnyal rendelkezett.

2.6. Aktív időbeli elhatárolások

A Társaság aktív időbeli elhatárolásai 2016. és 2017. december 31-én az alábbiak szerint alakultak:

	Adatok ezer Ft-ban	
	Előző év 2016.12.31	Tárgyév 2017.12.31
Bevételek		
- elosztási alap-és forgalmi díj	421 432	1 836 224
- mérlegkészítésig befolyt kötbér, pótdíj	11 141	0
- korrekciós elszámolás	143 448	41 425
- egyéb tételek	4 795	4 398
Bevételek összesen	580 816	1 882 047
Költségek		
- anyavállalattól igénybe vett szolgáltatások	1 622 320	219 087
- egyéb tételek	453	87
Költségek összesen	1 622 773	219 174
Halasztott ráfordítások		
Halasztott ráfordítások összesen	0	0
Összesen	2 203 589	2 101 221

Az aktív időbeli elhatárolások legjelentősebb tétele a az elosztási fix és forgalmi díjbevételek elhatárolása, mely 1.836.224 E Ft.

2.7. Saját tőke változása

A Társaság saját tőke elemeiben történt 2017. évi változások:

Adatok ezer Ft-ban

	Jegyzett tőke	Eredmény tartalék	Lekötött tartalék	Adózott eredmény	Saját tőke
2016. december 31.	22 450 550	0	259 680	1 817 481	24 527 711
Adózott eredmény átvezetése	0	1 817 481	0	-1 817 481	0
TAO alapján lekötött tartalék feloldás	0	259 680	-259 680	0	0
TAO alapján lekötött tartalék képzés	0	-259 680	259 680	0	0
Osztalék fizetés szabad eredménytartalék terhére	0	-1 817 481	0	0	-1 817 481
2017. évi eredmény	0	0	0	2 041 122	2 041 122
2017. december 31.	22 450 550	0	259 680	2 041 122	24 751 352

A Társaság 2017. évi adózott eredménye 2.041.122 E Ft.

2.8. Lekötött tartalék

A Társaság 2017. évben 259.680 E Ft lekötött tartalékot képzett az eredménytartalék terhére a kísérleti fejlesztés aktivált értékeiből még le nem írt összeggel egyező mértékben.

2.9. Céltartalék

A céltartalék 2017. évi alakulását az alábbi táblázat szemlélteti:

Adatok ezer Ft-ban

	Előző év 2016.12.31.	Képzés	Felhasználás	Tárgyév 2017.12.31.
végkielégítés	5 000	0	0	5 000
kártérítési igényvel kapcsolatos	471 494	0	0	471 494
várható bírság	56 056	0	56 056	0
korrekciós elszámolás fedezete	434 151	0	0	434 151
egyéb	0	60 402	40 402	20 000
Várható kötelezettségekre összesen	966 701	60 402	96 458	930 645
Jövőbeni költségekre összesen	0	0	0	0
Egyéb céltartalék összesen	0	0	0	0
Céltartalékok összesen	966 701	60 402	96 458	930 645

2.10. Kötelezettségek

A Társaságnak hosszú lejáratú kötelezettségei 2017. december 31-én nem voltak.

2.10.1. Rövid lejáratú kötelezettségek

A rövid lejáratú kötelezettségek 2016. és 2017. december 31-én az alábbiak szerint alakultak:

	Adatok ezer Ft-ban	
	Előző év 2016.12.31	Tárgyév 2017.12.31
Rövid lejáratú kölcsönök	0	0
Rövid lejáratú hitelek	0	0
Vevőktől kapott előlegek	182 435	162 066
Kötelezettségek áruszállításból és szolgáltatásból	591 295	547 714
Váltótartozások	0	0
Rövid lejáratú kötelezettségek kapcsolt vállalkozással szemben	575 377	104 804
- kapcsolt vállalkozással szembeni szállítói kötelezettség	575 377	104 804
Rövid lej. kötelezettség jelentős részesedési viszonyban I. váll. szemben	0	0
Rövid lej. kötelezettség egyéb részesedési viszonyban I. váll. szemben	0	0
Egyéb rövid lejáratú kötelezettségek	1 258 627	959 864
- költségvetéssel szembeni egyéb rövid lejáratú kötelezettség	1 113 193	759 426
- egyéb tételek	145 434	200 438
Rövid lejáratú kötelezettségek összesen	2 607 734	1 774 448

A tárgyévi kötelezettségek összes értéke 833.286 E Ft-tal csökkent a bázis évhez képest.

A kapcsolt vállalkozással szembeni kötelezettségeken belül 470.573 E Ft-tal csökkent az anyavállalattal szembeni kötelezettségek értéke, mely teljes egészében kapcsolt vállalkozással szembeni szállítói kötelezettség csökkenéséből adódik.

Az egyéb rövid lejáratú kötelezettségek csökkenésében az energiaellátók jövedelemadója és a társasági adó, adófeltöltés utáni fizetési kötelezettségének csökkenése a legjelentősebb.

2.11. Passzív időbeli elhatárolások

A Társaság passzív időbeli elhatárolásai 2016. és 2017. december 31-én az alábbiak szerint alakultak:

Adatok ezer Ft-ban

	Előző év 2016.12.31	Tárgy év 2017.12.31
Bevételek		
- rendszerhasználati díjak alap- és teljesítménydíj	1 233 588	1 683 711
- be nem folyt pótdíj	6 371	2 413
- egyéb tételek	1 322	639
Bevételek összesen	1 241 281	1 686 763
Költségek, ráfordítások		
- kapcsolt vállalatától igénybe vett szolgáltatások	1 585 591	877 269
- anyavállalatától hálózati és mérési veszteség pótlására vásárolt földgáz	382 319	706 097
- tárgyévben még el nem számolt személyi jellegű ráfordítások	117 356	199 430
- egyéb tételek	25 711	115 884
Költségek, ráfordítások összesen	2 110 977	1 898 680
Halasztott bevételek		
- csatlakozási díjak	1 290 516	1 300 857
- leltártöbblet	132 753	104 317
- közműáthelyezés, előközművesítés	738 252	898 336
- hálózat fejlesztési hozzájárulás	5 142	4 954
Halasztott bevételek összesen	2 166 663	2 308 464
Összesen	5 518 921	5 893 907

A passzív időbeli elhatárolások értéke 374.986 E Ft-tal nőtt az előző évhez képest. Az elhatárolások legjelentősebb tételei a következő havi rendszerhasználati alap és teljesítménydíjak 1.683.711 E Ft értékben.

Az NKM Földgázhálózati Kft. időbeli elhatárolásai között jelentős tételt képviselnek a halasztott bevételek.

A Társaság által a vezetékhálózathoz kapcsolódó fejlesztési, bővítési munkákkal, illetve a fogyasztók bekapcsolásával kapcsolatban - törvényi felhatalmazás alapján - szedett hálózatfejlesztési hozzájárulás, vagy csatlakozási díjak időarányosan, a vonatkozó aktivált vezeték értékcsökkenésének arányában, azzal egy időben kerülnek bevételként elszámolásra.

II.2. AZ EREDMÉNYKIMUTATÁS KIEGÉSZÍTÉSE

1. Általános kiegészítések

Az eredménykimutatás össze nem hasonlítható adatot nem tartalmaz.

2. Tételes kiegészítések

2.1. Értékesítés nettó árbevételének bemutatása

Értékesítés nettó árbevétele főbb tevékenységi körönkénti megbontásban:

Tevékenységi kör megnevezése	Adatok ezer Ft-ban			
	Előző év 2016.	Összetétel (%)	Tárgyév 2017.	Összetétel (%)
- kapcsolt vállalkozástól származó rendszerhasználati díj	14 928 594	79,8	15 430 321	88,3
- egyéb kereskedőktől származó rendszerhasználati díj	3 129 448	16,7	1 241 253	7,1
- csatlakozási díj	115 054	0,6	126 806	0,7
- tevékenységéhez szorosan kapcsolódó bevételek	538 125	2,9	673 809	3,9
Értékesítés nettó árbevétele	18 711 221	100,0	17 472 189	100,0

Az értékesítés nettó árbevétele 2017. évben 6,6%-kal csökkent.

A Társaság árbevételének legnagyobb részét az alaptevékenységből származó rendszerhasználati díj árbevétel jelenti 16.671.574 E Ft értékben.

Az elosztási díjbevétel csökkenésének oka, hogy a 2017. január 1-től induló új árszabályozási periódusra a Magyar Energetikai és Közmű-szabályozási Hivatal (MEKH) a 2016-ban hatályos díjrendszernél összességében kedvezőtlenebb díjakat határozott meg a Társaság számára.

Kapcsolt vállalkozásokkal szemben elszámolt bevételek:

	Adatok ezer Ft-ban					
	Értékesítés nettó árbevétele		Egyéb bevétel		Pénzügyi bevételek	
	Előző év 2016.	Tárgyév 2017.	Előző év 2016.	Tárgyév 2017.	Előző év 2016.	Tárgyév 2017.
Anyavállalattal szemben	14 957 828	15 458 932	29 851	18 404	17 920	214
Leányvállalattal szemben	0	0	0	0	0	0
Anyavállalat más leányvállalatával szemben	0	0	0	0	0	0
Kapcsolt vállalkozással szemben összesen	14 957 828	15 458 932	29 851	18 404	17 920	214
Társult vállalkozással szemben (jelentős tulajdoni részesedés)	0	0	0	0	0	0
Egyéb	0	0	0	0	0	0
Összesen	14 957 828	15 458 932	29 851	18 404	17 920	214

A Társaság árbevételének meghatározó részét jelenti a Társaságcsoporton belüli elosztási díjbevétel. A kapcsolt vállalkozásokkal szemben növekedésének fő oka a 2017. június 14-én bekövetkezett anyavállalati tulajdonos váltással összefüggő bővülő kapcsolt kör.

A kapcsolt társaságokkal szembeni egyéb bevételek között az anyavállalattal szembeni kötbérek tartjuk nyilván.

A kapcsolt vállalkozásokkal szembeni pénzügyi bevételeket teljes egészében a kapott cash-pool kamatok teszik ki.

Kapcsolt felek közötti ügyletek

A kapcsolt felekkel lebonyolított ügyletek a szokásos piaci feltételek, illetve jogszabályban meghatározott kereteknek megfelelően valósultak meg.

2.2. Anyagjellegű ráfordítások

A Társaság anyagjellegű ráfordításait a következő táblázat szemlélteti a 2016. és 2017. évre:

Anyagjellegű ráfordítások	Adatok ezer Ft-ban			
	Előző év 2016.	Tárgyév 2017.	Eltérés az előző évtől	Index %
Anyagköltség	2 150 081	1 924 829	-225 252	89,5
- anyavállalattól vásárolt földgáz	1 922 859	1 649 009	-273 850	85,8
- egyéb anyagköltség	227 222	275 820	48 598	121,4
Igénybevett szolgáltatások értéke	5 879 287	5 334 935	-544 352	90,7
- az anyavállalattól igénybe vett szolgáltatások	4 809 248	4 433 465	-375 783	92,2
- karbantartási munkák	383 457	310 026	-73 431	80,9
- fogyasztói kizárással, visszanyitással és gázmérő leolvasással, ellenőrzéssel kapcsolatos költség	334 588	274 701	-59 887	82,1
- könyvvizsgálati szolgáltatás	2 900	2 900	0	100,0
- egyéb tételek	349 094	313 843	-35 251	89,9
Egyéb szolgáltatások értéke	127 405	126 029	-1 376	98,9
Eladott áruk beszerzési értéke	3 072	2 667	-405	86,8
Eladott (közvetített) szolgáltatások értéke	38 130	117 268	79 138	307,5
Anyagjellegű ráfordítások	8 197 975	7 505 728	-692 247	91,6

Az anyagjellegű ráfordítások között a legjelentősebb tétel az igénybe vett szolgáltatások soron megjelenő anyavállalattól igénybe vett szolgáltatások 4.433.465 E Ft értékben.

További jelentős tétel az anyavállalattól vásárolt földgáz értéke.

2.3. Könyvvizsgálói díjak

Kimutatás a könyvvizsgáló által felszámított díjakról:

Megnevezés	Adatok ezer Ft-ban	
	Előző év 2016.	Tárgyév 2017.
Tárgyévi üzleti évre vonatkozó beszámoló könyvvizsgálatáért felszámított díj	2 900	2 900
Összesen:	2 900	2 900

2.4. Import beszerzés

A Társaság import beszerzését Európai Unión belüli, Európai Unión kívüli országok, ezeken belül földrajzilag elhatárolt piacok szerint a következő táblázat tartalmazza:

Termék import

Adatok ezer Ft-ban

Földrajzilag elhatárolt piac megnevezése	Előző év 2016.	Összetétel (%)	Tárgyév 2017.	Összetétel (%)	Index (%)
<i>Európai Unión belül</i>					
Németország	1 233	20,8	0	0,0	0,0
Lengyelország	0	0,0	475	9,3	-
<i>Európai Unión belül összesen</i>	1 233	20,8	475	9,3	38,5
<i>Európai Unión kívül</i>					
<i>Európai Unión kívül összesen</i>	0	0,0	0	0,0	-
Termék import összesen	1 233	20,8	475	9,3	38,5

Szolgáltatás import

Adatok ezer Ft-ban

Földrajzilag elhatárolt piac megnevezése	Előző év 2016.	Összetétel (%)	Tárgyév 2017.	Összetétel (%)	Index (%)
<i>Európai Unión belül</i>					
Belgium	4 684	79,2	4 653	90,7	99,3
<i>Európai Unión belül összesen</i>	4 684	79,2	4 653	90,7	99,3
<i>Európai Unión kívül</i>					
<i>Európai Unión kívül összesen</i>	0	0,0	0	0,0	-
Szolgáltatás import	4 684	79,2	4 653	90,7	99,3
Import beszerzés összesen	5 917	100,0	5 127	100,0	86,7

Az import beszerzések legjelentősebb tétele a GEODE (European Association of Energy Distributing Companies and Organisations) részére fizetett tagdíj 4.643 E Ft értékben.

2.5. Kutatás, kísérleti fejlesztés

A Társaságnak 2016. és 2017. évben kutatás, kísérleti fejlesztés címén költsége nem merült fel.

2.6. Alkalmazottak létszáma, bérköltsége

2016. és 2017. évben az alkalmazottak átlagos statisztikai állományi létszáma állománycsoportonkénti bontásban az alábbi (fő):

	Előző év 2016.	Tárgyév 2017.
Fizikai	207	192
Szellemi	190	189
Összesen	397	381

A Társaság átlagos állományi létszáma 2017. évben 381 fő volt. A Társaságnál a teljes munkaidőben foglalkoztatottak aránya 98,43 % volt.

A 2016. és 2017. évi személyi jellegű ráfordítások adatait a következő táblázat tartalmazza állománycsoportonkénti bontásban:

Megnevezés	Adatok ezer Ft-ban					
	Bérköltség		Személyi jellegű egyéb kifizetések		Bérráfordítások	
	Előző év 2016.	Tárgyév 2017.	Előző év 2016.	Tárgyév 2017.	Előző év 2016.	Tárgyév 2017.
Fizikai	814 916	866 618	119 275	136 210	250 404	227 222
Szellemi	1 086 078	1 188 326	126 879	143 738	327 402	302 462
További munkaviszony	0	0	0	0	0	0
Állományba nem tartozó	18 841	22 458	0	0	5 370	5 278
Összesen	1 919 835	2 077 402	246 154	279 948	583 176	534 962

A 2017. évi bérköltség 2.077.402 E Ft, a személyi jellegű egyéb kifizetések összege 279.948 E Ft, a bérráfordítások összege 534.962 E Ft.

Megnevezés	Előző év 2016.	Tárgyév 2017.	Index (%)
Átlagos statisztikai állományi létszám (fő)	397	381	96,0
Összes bértömeg (ezer Ft) (i)	1 953 704	1 960 284	100,3
Átlagkereset (ezer Ft/fő/év) (ii)	4 920	5 148	104,6

2.7. Egyéb bevételek és ráfordítások részletezése

Megnevezés	Adatok ezer Ft-ban	
	Előző év 2016.	Tárgyév 2017.
kapcsolt vállalkozással szembeni kötbér, pótdíj	29 851	18 404
egyéb kötbér, pótdíj	299 984	236 408
kártérítés bevétele	688	725
vezeték káreseménnyel kapcsolatos bevétel	7 146	6 369
követelések elszámolt értékvesztése visszairása	86 427	14 926
engedményezett követelés könyv szerinti értéke	20 841	0
befejezetlen beruházások selejtezésével kapcsolatos rendezés	29 424	28 436
várható kötelezettségre képzett céltartalék felhasználás	0	96 458
egyéb tétel	5 535	9 397
Egyéb bevételek összesen	479 896	411 123
helyi iparüzési adó	330 797	309 056
innovációs járulék	49 785	46 510
céltartalék képzés	150 233	60 402
eszköz selejtezések értéke	30 529	39 097
vezetékekkel kapcsolatos káresemény	4 803	7 409
közművezetékek adója	495 862	497 050
követelések elszámolt értékvesztése	0	46 111
engedményezett követelés könyv szerinti értéke	133 310	0
behajthatatlan követelés és hitelezési veszteség	4 906	20 088
véglegesen átadott pénzeszköz	140 000	0
egyéb tétel	11 538	14 577
Egyéb ráfordítások összesen	1 351 763	1 040 300

Az egyéb bevételek tárgyevi értéke 411 123 E Ft, ebből a kapott pótdíj, kötbérek 254.812 E Ft, valamint a céltartalék felhasználás 96 458 E Ft a legjelentősebb tételek.

Az egyéb ráfordítások között a költségvetéssel és önkormányzatokkal szembeni adóráfordítások értéke meghatározó, összesen 852.616 E Ft. Jelentős tétel továbbá a tárgyévben képzett céltartalék 60.402 E Ft értékben.

2.8. Pénzügyi műveletek bevételei és ráfordításai

A pénzügyi műveletek bevételeit és ráfordításait a következő táblázat részletezi:

Megnevezés	Adatok ezer Ft-ban	
	Előző év 2016.	Tárgyév 2017.
Kapott kamatok	18 109	215
ebből:		
- cash-pool rendszerben kezelt pénzmennyiség után kapott kamatbevétel	17 920	214
Pénzügyi műveletek egyéb bevétele	685	62
Pénzügyi műveletek bevételei összesen	18 794	277
Pénzügyi műveletek egyéb ráfordításai	475	158
Pénzügyi műveletek ráfordításai összesen	475	158
<u>Pénzügyi műveletek eredménye összesen</u>	18 319	119

A pénzügyi műveletek 277 E Ft-os bevételéből 214 E Ft a a cash-pool rendszerben kezelt pénzmennyiség után kapott kamatbevétel.

2.9. Kapott támogatás

A Társaság támogatási program keretében 2017. évben végleges jelleggel nem részesült támogatásban.

2.10. Társaságcsoporton belüli tranzakciók

Adatok ezer Ft-ban

Megnevezés	Előző év 2016.	Tárgyév 2017.
Immateriális javak és tárgyi eszközök beszerzése	0	0
Befektetett pénzügyi eszközök	0	0
Készletek	129 554	113 536
Befejezetlen állomány	0	0
Közvetített szolgáltatások	0	0
Követelések	4 468 496	3 703 731
Aktív időbeli elhatárolások	1 976 833	2 069 209
Kötelezettségek	575 377	104 804
Hosszú lejáratú kötelezettségek	0	0
Rövid lejáratú kötelezettségek	575 377	104 804
Passzív időbeli elhatárolások	3 132 437	2 706 922
Értékesítés nettó árbevétele	14 957 828	15 458 932
Anyagjellegű ráfordítások	6 732 107	6 082 474
Anyagköltség	1 922 859	1 649 009
Igénybevett szolgáltatások	4 809 248	4 433 465
Egyéb szolgáltatások	0	0
Eladott áruk beszerzési értéke	0	0
Eladott (közvetített) szolgáltatások értéke	0	0
Egyéb eredmény	29 851	18 404
Egyéb bevétel	29 851	18 404
Egyéb ráfordítás	0	0
Pénzügyi műveletek eredménye	17 920	214
Pénzügyi műveletek bevételei	17 920	214
Pénzügyi műveletek ráfordításai	0	0

A Társaságcsoporton belüli értékesítés az NKM Földgázhálózati Kft. az alaptevékenységéből származó rendszerhasználati díj árbevétel jelenti.

Az anyagjellegű ráfordítások között az anyavállalat által nyújtott támogató szolgáltatások, valamint hálózat mérési különbözet szerepel.

Az egyéb bevételek között kapott bírság, kötbérek, míg a pénzügyi műveletek bevételei között a cash pool rendszerben kezelt pénzmennyiség után járó kamatbevétel szerepel.

III. TÁJÉKOZTATÓ KIEGÉSZÍTÉSEK

1. Számviteli szétválasztás

A 2008. évi XL. a földgázellátásról törvény (továbbiakban: GET) 120. §-a szerint, a Társaságnak az engedélyes, valamint nem engedélyes tevékenységével kapcsolatos eszközeit és forrásait, továbbá bevételeit és ráfordításait belső számvitelében tevékenységenként elkülönítetten kell kimutatnia.

Az NKM Földgázhálózati Kft. egyéb, nem az engedélyesi tevékenységéből származó árbevétele 2017. évben nem volt.

A GET végrehajtási rendeletének (19/2009. (I. 30.) Korm. rendelet a földgázellátásról szóló 2008. évi XL. törvény rendelkezéseinek végrehajtásáról) 134. § értelmében a vállalkozás mentesül az adott tevékenységre önálló mérleg és eredménykimutatás készítési kötelezettség alól, mivel éves árbevételének kevesebb, mint 1%-a származik ezen tevékenységből.

2. Az Igazgatóság és a Felügyelő Bizottság díjazása

Az Igazgatóság és a Felügyelő Bizottság tagjainak díjazását 2016. és 2017. évben az alábbi táblázatban foglaljuk össze:

Adatok ezer Ft-ban

Év	Igazgatóság	Felügyelő bizottság	Összesen
2016.	0	0	0
2017.	0	7 575	7 575

A Társaság az Igazgatóság és Felügyelő Bizottság tagjai részére nem nyújtott kölcsönt, nevükben nem vállalt garanciát, korábbi tagokkal szemben nyugdíjfizetési kötelezettség nem áll fenn.

3. Társasági adóalapot módosító tételek

Az alábbi táblázat a társasági adóalap levezetését mutatja 2016. és 2017. évre vonatkozóan:

	Adatok ezer Ft-ban	
	2016.	2017.
Adózás előtti eredmény	3 332 375	3 270 035
<u>Növelő tételek</u>		
Céltartalék várható kötelezettségekre és költségekre	150 233	60 402
Terv szerinti, terven felüli écs. és kivezetéskori nyilv.sz. érték	4 124 514	3 888 409
Nem a vállalkozás érdekében felmerült költség	105 321	3 512
a bíróság előtt nem érvényesíthető, továbbá az elévült követelés miatt elszámolt ráfordítás;	778	986
Bírság	1 080	6 992
az adóévben követelésre elszámolt értékvesztés összege	0	95 667
Adott támogatás	0	2 526
Adóellenőrzés, önellenőrzés során megállapított, adóévben költségként, ráfordításként elszámolt összeg	0	66
<u>Növelő tételek összesen</u>	4 381 926	4 058 560
<u>Csökkentő tételek</u>		
Várható kötelezettségekre képzett céltartalék felhasználás	0	96 458
Társasági adótörv.sz. écs. és nyilv.sz.érték,	4 433 180	4 241 971
Fejlesztési tartalék	259 680	259 680
Behajthatatlan követelés, 365 napon túli követelés 20%-a	- 8 394	64 482
<u>Csökkentő tételek összesen</u>	4 684 466	4 662 591
<u>Adóalap</u>	3 029 835	2 666 004
Társasági adó	390 669	239 941
Energiaellátók jövedelemadója	1 124 225	1 004 760
Előző évek társasági adói	0	- 15 788
<u>Adózott eredmény</u>	1 817 481	2 041 122

4. Energiaellátók jövedelemadója adóalap módosító tételek


Az alábbi táblázat az energiaellátók jövedelemadójának adóalap levezetését mutatja 2016. és 2017. évre vonatkozóan:

	Adatok ezer Ft-ban	
	2016.	2017.
Adózás előtti eredmény	3 332 375	3 270 035
Adóalap növelő tételek		
Adott támogatás	144 207	2 526
(2 g) az adóellenőrzés, önellenőrzés során megállapított, adóévi költségként, ráfordításként vagy adóévi nettó árbevétel, bevétel, aktivált saját teljesítmény csökkentéseként elszámolt összeg,	198	5 138
Céltartalék várható kötelezettségekre és költségekre	150 233	60 402
Adóalap növelő tételek összesen	294 638	68 066
Adóalap csökkentő tételek		
Térítés nélkül átvett eszköz	- 482	- 482
Várható kötelezettségekre képzett céltartalék felhasználás	0	-96 458
Adóalap csökkentő tételek összesen	-482	-96 940
Adóalap	3 626 531	3 241 161
Adóköteles tevékenység árbevétel /összes árbevétel %	3 626 531	3 241 161
Energiaellátók jövedelemadója	1 124 225	1 004 760
Társasági adó	374 881	239 941
Előző évek társasági adói	0	- 15 788
Adózott eredmény	1 833 269	2 041 122

5. Mérlegen kívüli tételek

2017. december 31-én a Társaság nem rendelkezik mérlegen kívüli tétellel.

Budapest, 2018. február 05.


 Dr. Berze György
 Ügyvezető