

MVM Démász Áramhálózati Kft.

*Éves beszámoló
és
független könyvvizsgálói jelentés*

2023. december 31.

FÜGGETLEN KÖNYVVIZSGÁLÓI JELENTÉS

Az MVM Démász Áramhálózati Kft. tulajdonosának

Vélemény

Elvégeztük az MVM Démász Áramhálózati Kft. („a Társaság”) 2023. évi éves beszámolójának könyvvizsgálatát, amely éves beszámoló a 2023. december 31-i fordulónapra készített mérlegből – melyben az eszközök és források egyező végösszege 308.849 M Ft, az adózott eredmény 710 M Ft nyereség -, és az ugyanezen időponttal végződő üzleti évre vonatkozó eredménykimutatásból, valamint a számviteli politika jelentős elemeinek összefoglalását is tartalmazó kiegészítő mellékletből áll.

Véleményünk szerint a mellékelt éves beszámoló megbízható és valós képet ad a Társaság 2023. december 31-én fennálló vagyoni és pénzügyi helyzetéről, valamint az ezen időponttal végződő üzleti évre vonatkozó jövedelmi helyzetéről a Magyarországon hatályos, a számvitelről szóló 2000. évi C. törvénnyel összhangban (a továbbiakban: „számviteli törvény”).

A vélemény alapja

Könyvvizsgálatunkat a Magyar Nemzeti Könyvvizsgálói Standardokkal összhangban és a könyvvizsgálatra vonatkozó – Magyarországon hatályos – törvények és egyéb jogszabályok alapján hajtottuk végre. Ezen standardok értelmében fennálló felelősségünk bővebb leírását jelentésünk „A könyvvizsgáló éves beszámoló könyvvizsgálatáért való felelőssége” szakasza tartalmazza.

Függetlenek vagyunk a Társaságtól a vonatkozó, Magyarországon hatályos jogszabályokban és a Magyar Könyvvizsgálói Kamara „A könyvvizsgálói hivatás magatartási (etikai) szabályairól és a fegyelmi eljárásról szóló szabályzata”-ban, valamint az ezekben nem rendezett kérdések tekintetében a Könyvvizsgálók Nemzetközi Etikai Standardok Testülete által kiadott „Nemzetközi etikai kódex kamarai tag könyvvizsgálóknak (a nemzetközi függetlenségi standardokkal egybefoglalva)” című kézikönyvében (az IESBA Kódex-ben) foglaltak szerint, és megfelelünk az ugyanezen normákban szereplő további etikai előírásoknak is.

Meggyőződésünk, hogy az általunk megszerzett könyvvizsgálói bizonyíték elegendő és megfelelő alapot nyújt véleményünkhöz.

Egyéb információk: Az üzleti jelentés

Az egyéb információk a Társaság 2023. évi üzleti jelentéséből állnak. A vezetés felelős az üzleti jelentésnek a számviteli törvény, illetve egyéb más jogszabály vonatkozó előírásaival összhangban történő elkészítéséért. A független könyvvizsgálói jelentésünk „Vélemény” szakaszában az éves beszámolóra adott véleményünk nem vonatkozik az üzleti jelentésre.

Az éves beszámoló általunk végzett könyvvizsgálatával kapcsolatban a mi felelőségünk az üzleti jelentés átolvasása és ennek során annak mérlegelése, hogy az üzleti jelentés lényegesen ellentmond-e az éves beszámolóknak vagy a könyvvizsgálat során szerzett ismereteinknek, vagy egyébként úgy tűnik-e, hogy az lényeges hibás állítást tartalmaz. Ha az elvégzett munkánk alapján arra a következtetésre jutunk, hogy az egyéb információk lényeges hibás állítást tartalmaznak, kötelességünk erről és a hibás állítás jellegéről jelentést tenni.

A számviteli törvény alapján a mi felelőségünk továbbá annak megítélése, hogy az üzleti jelentés a számviteli törvény, illetve egyéb más jogszabály vonatkozó előírásaival összhangban van-e, és erről, valamint az üzleti jelentés és az éves beszámoló összhangjáról vélemény nyilvánítása.

Véleményünk szerint a Társaság 2023. évi üzleti jelentése minden lényeges vonatkozásban összhangban van a Társaság 2023. évi éves beszámolójával és a számviteli törvény vonatkozó előírásaival. Mivel egyéb más jogszabály a Társaság számára nem ír elő további követelményeket az üzleti jelentésre, ezért e tekintetben nem mondunk véleményt.

Az üzleti jelentésben más jellegű lényeges ellentmondás vagy lényeges hibás állítás sem jutott a tudomásunkra, így e tekintetben nincs jelentenivalónk.

A vezetés és az irányítással megbízott személyek felelősége az éves beszámolóért

A vezetés felelős a megbízható és valós képet adó éves beszámoló elkészítéséért a számviteli törvénnyel összhangban, valamint az olyan belső kontrollért, amelyet a vezetés szükségesnek tart ahhoz, hogy lehetővé váljon az akár csalásból, akár hibából eredő lényeges hibás állítástól mentes éves beszámoló elkészítése.

Az éves beszámoló elkészítése során a vezetés felelős azért, hogy felmérje a Társaságnak a vállalkozás folytatására való képességét és az adott helyzetnek megfelelően köztegye a vállalkozás folytatásával kapcsolatos információkat, valamint a vezetés felel a vállalkozás folytatásának elvén alapuló éves beszámoló összeállításáért. A vezetésnek a vállalkozás folytatásának elvéből kell kiindulnia, ha ennek az elvnek az érvényesülését eltérő rendelkezés nem akadályozza, illetve a vállalkozási tevékenység folytatásának ellentmondó tényező, körülmény nem áll fenn.

Az irányítással megbízott személyek felelősek a Társaság pénzügyi beszámolási folyamatának felügyeletéért.

A könyvvizsgáló éves beszámoló könyvvizsgálatáért való felelősége

A könyvvizsgálat során célunk kellő bizonyosságot szerezni arról, hogy az éves beszámoló egésze nem tartalmaz akár csalásból, akár hibából eredő lényeges hibás állítást, valamint az, hogy ennek alapján a véleményünket tartalmazó független könyvvizsgálói jelentést bocsássunk ki. A kellő bizonyosság magas fokú bizonyosság, de nem garancia arra, hogy a Magyar Nemzeti Könyvvizsgálati Standardokkal összhangban elvégzett könyvvizsgálat mindig feltárja az egyébként létező lényeges hibás állítást. A hibás állítások eredhetnek csalásból vagy hibából, és lényegesnek minősülnek, ha észszerű lehet az a várakozás, hogy ezek önmagukban vagy együttesen befolyásolhatják a felhasználók adott éves beszámoló alapján meghozott gazdasági döntéseit.

A Magyar Nemzeti Könyvvizsgálati Standardok szerinti könyvvizsgálat egésze során szakmai megítélést alkalmazunk és szakmai szkepticizmust tartunk fenn.

Továbbá:

- Azonosítjuk és felmérjük az éves beszámoló akár csalásból, akár hibából eredő lényeges hibás állításainak a kockázatait, kialakítjuk és végrehajtjuk az ezen kockázatok kezelésére alkalmas könyvvizsgálati eljárásokat, valamint elegendő és megfelelő könyvvizsgálati bizonyítékot

szerzünk a véleményünk megalapozásához. A csalásból eredő lényeges hibás állítás fel nem tárásának a kockázata nagyobb, mint a hibából eredő, mivel a csalás magában foglalhat összejátszást, hamisítást, szándékos kihagyásokat, téves nyilatkozatokat, vagy a belső kontroll felülírását.

- Megismerjük a könyvvizsgálat szempontjából releváns belső kontrollt annak érdekében, hogy olyan könyvvizsgálati eljárásokat tervezzünk meg, amelyek az adott körülmények között megfelelőek, de nem azért, hogy a Társaság belső kontrolljának hatékonyságára vonatkozóan véleményt nyilvánítsunk.
- Értékeljük a vezetés által alkalmazott számviteli politika megfelelőségét és a vezetés által készített számviteli becslések és kapcsolódó közzétételek észszerűségét.
- Következtetést vonunk le arról, hogy helyénvaló-e a vezetés részéről a vállalkozás folytatásának elvén alapuló éves beszámoló összeállítása, valamint a megszerzett könyvvizsgálati bizonyíték alapján arról, hogy fennáll-e lényeges bizonytalanság olyan eseményekkel vagy feltételekkel kapcsolatban, amelyek jelentős kétséget vethetnek fel a Társaság vállalkozás folytatására való képességét illetően. Amennyiben azt a következtetést vonjuk le, hogy lényeges bizonytalanság áll fenn, független könyvvizsgálói jelentésünkben fel kell hívunk a figyelmet az éves beszámolóban lévő kapcsolódó közzétételekre, vagy ha a közzétételek e tekintetben nem megfelelőek, minősítenünk kell véleményünket. Következtetéseink a független könyvvizsgálói jelentésünk dátumáig megszerzett könyvvizsgálati bizonyítékon alapulnak. Jövőbeli események vagy feltételek azonban okozhatják azt, hogy a Társaság nem tudja a vállalkozást folytatni.
- Értékeljük az éves beszámoló átfogó bemutatását, felépítését és tartalmát, beleértve a kiegészítő mellékletben tett közzétételeket, valamint értékeljük azt is, hogy az éves beszámolóban teljesül-e az alapul szolgáló ügyletek és események valós bemutatása.
- Az irányítással megbízott személyek tudomására hozzuk - egyéb kérdések mellett - a könyvvizsgálat tervezett hatókörét és ütemezését, a könyvvizsgálat jelentős megállapításait, beleértve a Társaság által alkalmazott belső kontrollnak a könyvvizsgálatunk során általunk azonosított jelentős hiányosságait is, ha voltak ilyenek.

Jelentés egyéb jogi és szabályozói követelményekről

A villamos energiáról szóló 2007. évi LXXXVI. törvény 105. paragrafusában, valamint a 170. paragrafus (1) bekezdésének 40. pontjára tekintettel való felhatalmazása alapján kiadott 273/2007. (X. 19.) Korm. rendelet 101-103/A paragrafusaiban („együtt: Előírások”) alapján az egyes tevékenységek számviteli szétválasztási szabályainak az Előírásokkal összhangban történő kidolgozása és alkalmazása, a Társaság üzletágai közötti tranzakciók árazásának keresztfinanszírozás mentességet biztosító alkalmazása, valamint a Tevékenységi Beszámolók a számviteli törvénnyel és az Előírások alapján elkészített számviteli szétválasztási szabályokkal összhangban való elkészítése és az éves beszámoló kiegészítő mellékletében való bemutatása a Társaság vezetésének a felelőssége.

A villamos energiáról szóló 2007. évi LXXXVI. törvény 105. paragrafusban előírt külön jelentéstételi kötelezettségünknek az alábbiak szerint teszünk eleget.


- Véleményünk szerint a Társaság, mint villamosenergia szolgáltató a mellékelt 2023. december 31-i fordulónapra vonatkozó éves beszámolója kiegészítő mellékletének F. pontjában közzétett Tevékenységi Beszámolók minden lényeges szempontból a számviteli törvénnyel és az Előírások alapján elkészített, a kiegészítő melléklet F.1., F.2., F.3. és F.4. pontjaiban közzétett számviteli szétválasztási szabályokkal (továbbiakban: „Szétválasztási szabályok”) összhangban készítették el.

- A fentiekén túl a vizsgálatunk alapján nyilatkoznunk kell arról, hogy a tudomásunkra jutott-e olyan információ, hogy a Társaság által kidolgozott és alkalmazott Szétválasztási szabályok nem felelnek meg minden lényeges szempontból az Előírásoknak, valamint, hogy az alkalmazott Szétválasztási szabályok és az egyes tevékenységek közötti tranzakciók árazása nem biztosítja minden lényeges szempontból a Társaság üzletágai közötti keresztfinanszírozás mentességét. Ebben a tekintetben nincs jelenteni valónk.

Budapest, 2024. március 11.



.....
Horváth Tamás
Deloitte Könyvvizsgáló és Tanácsadó Kft
1068 Budapest Dózsa György út 84/C.
Nyilvántartási szám: 000083



.....
Kovács Andrea
Kamarai tag könyvvizsgáló
Tagszám: 003950

MVM Démász Áramhálózati Korlátolt Felelősségű Társaság



Éves beszámoló
2023. év

Kelt: Szeged, 2024. március 11.

A handwritten signature in blue ink, consisting of a stylized 'M' and 'L'.

Pipicz Mihály László
ügyvezető

A handwritten signature in blue ink, appearing to read 'Szabadkainé Vargha Zsuzsanna'.

Szabadkainé Vargha Zsuzsanna
gazdasági igazgató

Tartalomjegyzék

Független Könyvvizsgálói jelentés

Mérleg

Eredménykimutatás

Kiegészítő Melléklet

Üzleti jelentés



MVM Démász Áramhálózati Korlátolt Felelősségű Társaság

2023. évi Mérlege

13792679-3513-113-06

Statistikai számjel

06-09-010805

Cégjegyzék száma

MVM DÉMÁSZ ÁRAMHÁLÓZATI
Korlátolt Felelősségű Társaság

2023. december 31.

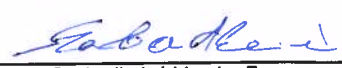
MÉRLEG Eszközök (aktívák)

értékek M Ft-ban

Sor- sz.	A tétel megnevezése	Előző év 2022.12.31.	Tárgy év 2023.12.31.
01.	A. Befektetett eszközök (02+10+18)	219 730	245 466
02.	I. Immateriális javak (03+04+05+06+07+08+09)	4 118	6 051
03.	Alapítás-átszervezés aktivált értéke	0	0
04.	Kísérleti fejlesztés aktivált értéke	26	165
05.	Vagyon értékű jogok	3 913	5 627
06.	Szellemi termékek	179	259
07.	Üzleti vagy cégérték	0	0
08.	Immateriális javakra adott előlegek	0	0
09.	Immateriális javak értékhelyesbítése	0	0
10.	II. Tárgyi eszközök (11+12+13+14+15+16+17)	215 418	239 222
11.	Ingatlanok és a kapcsolódó vagyoni értékű jogok	151 321	163 601
12.	Műszaki berendezések, gépek, járművek	50 883	54 354
13.	Egyéb berendezések, felszerelések, járművek	202	261
14.	Tenyészállatok	0	0
15.	Beruházások, felújítások	12 819	19 789
16.	Beruházásokra adott előlegek	193	1 217
17.	Tárgyi eszközök értékhelyesbítése	0	0
18.	III. Befektetett pénzügyi eszközök (19+20+21+22+23+24+25+26+27+28)	194	193
19.	Tartós részesedés kapcsolt vállalkozásban	156	156
20.	Tartósan adott kölcsön kapcsolt vállalkozásban	0	0
21.	Tartós jelentős tulajdoni részesedés	0	0
22.	Tartósan adott kölcsön jelentős tulajdoni részesedési viszonyban álló vállalkozásban	0	0
23.	Egyéb tartós részesedés	0	0
24.	Tartósan adott kölcsön egyéb részesedési viszonyban álló vállalkozásban	0	0
25.	Egyéb tartósan adott kölcsön	38	37
26.	Tartós hitelviszonyt megtestesítő értékpapír	0	0
27.	Befektetett pénzügyi eszközök értékhelyesbítése	0	0
28.	Befektetett pénzügyi eszközök értékelési különbözete	0	0
29.	B. Forgóeszközök (30+37+46+53)	27 567	44 703
30.	I. Készletek (31+32+33+34+35+36)	3 478	3 466
31.	Anyagok	3 370	3 342
32.	Befejezetlen termelés és félkész termékek	45	34
33.	Növendék-, hizó- és egyéb állatok	0	0
34.	Késztermékek	63	90
35.	Áruk	0	0
36.	Készletekre adott előlegek	0	0
37.	II. Követelések (38+39+40+41+42+43+44+45)	7 931	15 759
38.	Követelések áruszállításból és szolgáltatásból (vevők)	1 050	1 264
39.	Követelések kapcsolt vállalkozással szemben	6 519	5 878
40.	Követelések jelentős tulajdoni részesedési viszonyban lévő vállalkozással szemben	0	0
41.	Követelések egyéb részesedési viszonyban lévő vállalkozással szemben	0	0
42.	Váltókövetelések	0	0
43.	Egyéb követelések	362	8 617
44.	Követelések értékelési különbözete	0	0
45.	Származékos ügyletek pozitív értékelési különbözete	0	0
46.	III. Értékpapírok (47+48+49+50+51+52)	0	0
47.	Részesedés kapcsolt vállalkozásban	0	0
48.	Jelentős tulajdoni részesedés	0	0
49.	Egyéb részesedés	0	0
50.	Saját részvények, saját üzletrészek	0	0
51.	Forgatási célú hitelviszonyt megtestesítő értékpapírok	0	0
52.	Értékpapírok értékelési különbözete	0	0
53.	IV. Pénzeszközök (54+55)	16 158	25 478
54.	Pénztár, csekkek	0	0
55.	Bankbetétek	16 158	25 478
56.	C. Aktív időbeli elhatárolások (57+58+59)	32 172	18 680
57.	Bevételek aktív időbeli elhatárolása	28 148	18 075
58.	Költségek, ráfordítások aktív időbeli elhatárolása	4 024	605
59.	Halasztott ráfordítások	0	0
60.	ESZKÖZÖK ÖSSZESEN (01+29+56)	279 469	308 849

Kelt: Szeged, 2024. március 11.


 Pipicz Mihály László
 ügyvezető


 Szabadkainé Vargha Zsuzsanna
 gazdasági igazgató

1 3 7 9 2 6 7 9 - 3 5 1 3 - 1 1 3 - 0 6

Statistikai számjel

0 6 - 0 9 - 0 1 0 8 0 5

Cégjegyzék száma

MVM DÉMÁSZ ÁRAMHÁLÓZATI
Korlátolt Felelősségű Társaság

2023. december 31.

MÉRLEG Források (passzívák)

Sor- sz.	A tétel megnevezése	értékek M Ft-ban	
		Előző év 2022.12.31.	Tárgy év 2023.12.31.
61.	D. Saját tőke (62+64+65+66+67+68+71)	140 573	140 497
62.	I. Jegyzett tőke	104 666	104 880
63.	Ebből visszavásárolt tulajdoni részesedés névértéken	0	0
64.	II. Jegyzett, de még be nem fizetett tőke (-)	0	0
65.	III. Tőketartalék	7 091	7 091
66.	IV. Eredménytartalék	18 067	27 651
67.	V. Lekötött tartalék	26	165
68.	VI. Értékelési tartalék (69+70)	0	0
69.	Érték helyesbítés értékelési tartaléka	0	0
70.	Valós értékelés értékelési tartaléka	0	0
71.	VII. Adózott eredmény	10 723	710
72.	E. Céltartalékok (73+74+75)	1 778	2 361
73.	Céltartalék a várható kötelezettségekre	1 778	2 361
74.	Céltartalék a jövőbeni költségekre	0	0
75.	Egyéb céltartalék	0	0
76.	F. Kötelezettségek (77+82+92)	84 894	110 993
77.	I. Hátrasorolt kötelezettségek (78+79+80+81)	0	0
78.	Hátrasorolt kötelezettségek kapcsolt vállalkozással szemben	0	0
79.	Hátrasorolt kötelezettségek jelentős tulajdoni részesedési viszonyban lévő vállalkozással szemben	0	0
80.	Hátrasorolt kötelezettségek egyéb részesedési viszonyban lévő vállalkozással szemben	0	0
81.	Hátrasorolt kötelezettségek egyéb gazdálkodóval szemben	0	0
82.	II. Hosszú lejáratú kötelezettségek (83+84+85+86+87+88+89+90+91)	48 915	54 519
83.	Hosszú lejáratra kapott kölcsönök	0	0
84.	Átváltoztatható és átváltozó kötvények	0	0
85.	Tartozások kötvénykibocsátásból	0	0
86.	Beruházási és fejlesztési hitelek	0	0
87.	Egyéb hosszú lejáratú hitelek	0	0
88.	Tartós kötelezettségek kapcsolt vállalkozással szemben	48 915	54 519
89.	Tartós kötelezettségek jelentős tulajdoni részesedési viszonyban lévő vállalkozásokkal szemben	0	0
90.	Tartós kötelezettségek egyéb részesedési viszonyban lévő vállalkozással szemben	0	0
91.	Egyéb hosszú lejáratú kötelezettségek	0	0
92.	III. Rövid lejáratú kötelezettségek (93+95+96+97+98+99+100+101+102+103+104)	35 779	56 474
93.	Rövid lejáratú kölcsönök	0	0
94.	Ebből: az átváltoztatható és átváltozó kötvények	0	0
95.	Rövid lejáratú hitelek	0	0
96.	Vevőktől kapott előlegek	1 263	759
97.	Kötelezettségek áruszállításból és szolgáltatásból (szállítók)	5 608	8 771
98.	Váltótartozások	0	0
99.	Rövid lejáratú kötelezettségek kapcsolt vállalkozással szemben	5 260	16 492
100.	Rövid lejáratú kötelezettségek jelentős tulajdoni részesedési viszonyban lévő vállalkozásokkal szemben	8	3
101.	Rövid lejáratú kötelezettségek egyéb részesedési viszonyban lévő vállalkozással szemben	0	0
102.	Egyéb rövid lejáratú kötelezettségek	23 640	30 449
103.	Kötelezettségek értékelési különbözete	0	0
104.	Származékos ügyletek negatív értékelési különbözete	0	0
105.	G. Passzív időbeli elhatárolások (106+107+108)	52 424	54 998
106.	Bevételek passzív időbeli elhatárolása	112	2 425
107.	Költségek, ráfordítások passzív időbeli elhatárolása	20 900	14 788
108.	Halasztott bevételek	31 412	37 785
109.	FORRÁSOK ÖSSZESEN (61+72+76+105)	279 468	308 849

Kelt: Szeged, 2024. március 11.

Pipicz Mihály László
ügyvezetőSzabadkainé Vargha Zsuzsanna
gazdasági igazgató



MVM Démász Áramhálózati Korlátolt Felelősségű Társaság

2023. évi Eredménykimutatása

13792679-3513-113-06

Statisztikai számjel

06-09-010805

Cégjegyzék száma

MVM DÉMÁSZ ÁRAMHÁLÓZATI
Korlátolt Felelősségű Társaság

2023. december 31.


EREDMÉNYKIMUTATÁS

(Összköltség eljárással)

értékek M Ft-ban

Sor-sz.	A tétel megnevezése	Előző év 2022.12.31.	Tárgy év 2023.12.31.
01.	Beíródi értékesítés nettó árbevétele	105 738	141 942
02.	Exportértékesítés nettó árbevétele	0	0
03.	I. Értékesítés nettó árbevétele (01+02)	105 738	141 942
04.	Saját termelésű készletek állományváltozása	-53	16
05.	Saját előállítású eszközök aktivált értéke	11 730	10 020
06.	II. Aktivált saját teljesítmények értéke (±04+05)	11 677	10 036
07.	III. Egyéb bevételek	15 283	37 114
08.	Ebből: visszaírt értékvesztés	153	245
09.	Anyagköltség	28 370	82 541
10.	Igénybe vett szolgáltatások értéke	17 135	16 061
11.	Egyéb szolgáltatások értéke	311	340
12.	Eladott áruk beszerzési értéke	888	1 056
13.	Eladott (közvetített) szolgáltatások értéke	29 238	44 762
14.	IV. Anyagjellegű ráfordítások (09+10+11+12+13)	75 942	144 760
15.	Béreköltség	9 174	9 974
16.	Személyi jellegű egyéb kifizetések	1 852	2 252
17.	Bérfelrakások	1 433	1 615
18.	V. Személyi jellegű ráfordítások (15+16+17)	12 459	13 841
19.	VI. Értékcsökkenési leírás	10 738	11 485
20.	VII. Egyéb ráfordítások	14 316	13 620
21.	Ebből: értékvesztés	719	821
22.	A. Üzemi (üzleti) tevékenység eredménye (±II+III-IV-V-VI-VII)	19 243	5 386
23.	Kapott (járó) osztalék és részesedés	166	170
24.	Ebből: kapcsolt vállalkozástól kapott	166	170
25.	Részesedésekből származó bevételek, árfolyamnyereségek		
26.	Ebből: kapcsolt vállalkozástól kapott		
27.	Befektetett pénzügyi eszközökből (értékpapirokból, kölcsönökből) származó bevételek, árfolyamnyereségek		
28.	Ebből: kapcsolt vállalkozástól kapott	0	0
29.	Egyéb kapott (járó) kamatok és kamatjellegű bevételek	444	1 218
30.	Ebből: kapcsolt vállalkozástól kapott	284	1 098
31.	Pénzügyi műveletek egyéb bevételei	105	112
32.	Ebből: értékelési különbözet	0	0
33.	VIII. Pénzügyi műveletek bevételei (23+25+27+29+31)	715	1 500
34.	Részesedésekből származó ráfordítások, árfolyamveszteségek	0	0
35.	Ebből: kapcsolt vállalkozásnak adott	0	0
36.	Befektetett pénzügyi eszközökből (értékpapirokból, kölcsönökből) származó ráfordítások, árfolyamveszteségek	0	0
37.	Ebből: kapcsolt vállalkozásnak adott	0	0
38.	Fizetendő (fizetett) kamatok és kamatjellegű ráfordítások	3 378	6 384
39.	Ebből: kapcsolt vállalkozásnak adott	3 378	6 384
40.	Részesedések, értékpapírok, tartósan adott kölcsönök, bankbetétek értékvesztése	0	0
41.	Pénzügyi műveletek egyéb ráfordításai	133	103
42.	Ebből: értékelési különbözet	0	0
43.	IX. Pénzügyi műveletek ráfordításai (34+36+38±40+41)	3 511	6 487
44.	B. Pénzügyi műveletek eredménye (VIII-IX)	-2 796	-4 987
45.	C. Adózás előtti eredmény (±A±B)	16 447	399
46.	X. Adófizetési kötelezettség	5 724	-311
47.	D. Adózott eredmény (±C-X)	10 723	710

Kelt: Szeged, 2024. március 11.


Pipicz Mihály László
ügyvezető
Szabadkainé Vargha Zsuzsanna
gazdasági igazgató



**MVM Démász Áramhálózati
Korlátolt Felelősségű Társaság
2023. évi Éves Beszámolójának
Kiegészítő Melléklete**

Kelt: Szeged, 2024. március 11.

A handwritten signature in blue ink, appearing to be 'M' or 'P' followed by a flourish.

Pipicz Mihály László
ügyvezető

A handwritten signature in blue ink, appearing to be 'Zsuzsanna' followed by a flourish.

Szabadkainé Vargha Zsuzsanna
gazdasági igazgató

TARTALOM

A.	A VÁLLALKOZÁS BEMUTATÁSA.....	4
A.1.	A TÁRSASÁG FŐBB CÉGJOGI JELLEMZŐI, TEVÉKENYSÉGE	4
A.2.	A TÁRSASÁG SZÁMVITELI POLITIKÁJÁNAK FŐ VONÁSAI.....	5
A.2.1.	A Számviteli politika általános vonásai	5
A.2.2.	Amortizációs politika, az értékcsökkenés elszámolásának módszerei	6
A.2.3.	Főbb értékelési szabályok	6
A.2.4.	Valós értéken történő értékelés elvei, módszerei	8
A.2.5.	A kiegészítő melléklet összeállításának kiegészítő szabályai.....	8
B.	MÉRLEGHEZ KAPCSOLÓDÓ KIEGÉSZÍTÉSEK	9
B.1.	BEFEKTETETT ESZKÖZÖK.....	9
B.1.1.	Immateriális javak.....	9
B.1.2.	Tárgyi eszközök	10
B.1.3.	Befektetett pénzügyi eszközök	10
B.2.	FORGÓESZKÖZÖK	11
B.2.1.	Készletek.....	11
B.2.2.	Követelések.....	12
B.2.3.	Értékpapírok.....	12
B.2.4.	Pénzeszközök	13
B.3.	AKTÍV IDŐBELI ELHATÁROLÁSOK	13
B.4.	SAJÁT TŐKE ALAKULÁSA	14
B.5.	CÉLTARTALÉKOK.....	15
B.6.	KÖTELEZETTSÉGEK	15
B.7.	PASSZÍV IDŐBELI ELHATÁROLÁSOK	17
C.	EREDMÉNYKIMUTATÁSHOZ KAPCSOLÓDÓ KIEGÉSZÍTÉSEK	19
C.1.	A TÁRSASÁG ADÓZÁS ELŐTTI EREDMÉNYÉNEK ÉRTÉKELÉSE	19
C.1.1.	Üzemi (üzleti) tevékenység eredményének alakulása	20
C.1.2.	Pénzügyi műveletek eredményének értékelése.....	25
C.2.	A TÁRSASÁGI ADÓ ALAPJÁNAK LEVEZETÉSE	25
D.	CASH FLOW KIMUTATÁS ÉS A VAGYONI, PÉNZÜGYI, JÖVEDELMI HELYZET ALAKULÁSÁT BEMUTATÓ MUTATÓSZÁMOK.....	26
D.1.	CASH FLOW KIMUTATÁS	26
D.2.	VAGYONI, PÉNZÜGYI, JÖVEDELMI HELYZET ALAKULÁSÁT BEMUTATÓ MUTATÓSZÁMOK.....	26
E.	TÁJÉKOZTATÓ RÉSZ.....	27
E.1.	KAPCSOLT VÁLLALKOZÁSOK ÉS EGYÉB RÉSZESEDÉSI VISZONYOK.....	27
E.2.	A TÁRSASÁG TISZTSÉGVISELŐINEK JÁRANDÓSÁGA.....	27
E.3.	KUTATÁS-KÍSÉRLETI FEJLESZTÉSI TEVÉKENYSÉG	27
E.4.	A KÖNYVVITELI SZOLGÁLTATÁS KÖRÉBE TARTOZÓ FELADATOK IRÁNYÍTÁSÁÉRT, VEZETÉSÉÉRT FELELŐS SZEMÉLY, NYILVÁNTARTÁSBAN SZEREPLŐ ADATAI.....	27
E.5.	AZ ÉVES BESZÁMOLÓ ALÁÍRÁSÁRA JOGOSULT SZEMÉLYEK	28
E.6.	KÖNYVVIZSGÁLAT	28

E.7.	EGYÉB KIEGÉSZÍTŐ INFORMÁCIÓK.....	29
F.	TEVÉKENYSÉGI BESZÁMOLÓK.....	33
F. 1.	TEVÉKENYSÉGEK SZÉTVÁLASZTÁSA	33
F. 2.	SZÉTVÁLASZTÁS MÓDSZERE	33
F. 3.	TEVÉKENYSÉGI MÉRLEG	34
F. 4.	TEVÉKENYSÉGI EREDMÉNYKIMUTATÁS	34
G.	MELLÉKLETEK	35

A. A VÁLLALKOZÁS BEMUTATÁSA

A.1. A TÁRSASÁG FŐBB CÉGJOGI JELLEMZŐI, TEVÉKENYSÉGE

Társaság: **MVM Démász Áramhálózati
Korlátolt Felelősségű Társaság**

Cégjegyzékszám: 06-09-010805
Adószám: 13792679-2-06
Székhely: 6724 Szeged, Pulz utca 44.
Címe: 6724 Szeged, Pulz utca 44.
Alapítás időpontja: 2006. július 26.
A Társaság első üzleti éve: 2006. év
A Társaság alapításkori tőkéje: 3 000 000 Ft
Törzstőke (2023. december 31.): 104 880 278 551 Ft

A Társaság jegyzett tőkéjének tulajdonosi szerkezetét részletesen az **A.1. melléklet** tartalmazza.

Minősített többségi irányítást gyakorló tulajdonos:

Név: MVM Next Energiakereskedelmi Zártkörűen Működő
Részvénytársaság
Székhely: 1081 Budapest, II. János Pál pápa tér 20.
Szavazatok aránya: 100%
A Társaságban jegyzett tőkéjének összege: 104 880 278 551 Ft

Az MVM Next Energiakereskedelmi Zártkörűen Működő Részvénytársaság és az MVM Energetika Zártkörűen Működő Részvénytársaság között létrejött megállapodás alapján a Társaság feletti tulajdonosi jogokat az MVM Energetika Zártkörűen Működő Részvénytársaság (1031 Budapest, Szentendrei út 207-209.) gyakorolja.

A Társaság vezetésének bemutatása az **A.2. mellékletben** található, a Társaságot jellemző legfőbb mutatókat az **A.3. melléklet** részletezi.

A Társaság története

A 2005. évi LXXIX. törvénnyel módosított villamos energiáról szóló 2001. évi CX. törvény (amelyet a 2007. évi LXXXVI. törvény váltott fel, a továbbiakban VET) értelmében az elosztói és közüzemi szolgáltatói engedélyes tevékenységek jogi szétválasztását 2007. július 1-jéig kellett elvégezni. Az MVM Next Energiakereskedelmi Zrt. jogelődje, – akkor cégneven – a DÉMÁSZ Zrt. a jogi szétválasztást 2007. január 1-jén valósította meg, a hatályos jogszabályi rendelkezéseknek megfelelően a Társaságot 2006. július 26-án hozta létre.

A Társaság 2007. január 1-jétől az elosztói engedélyes tevékenységet a Magyar Energetikai és Közműszabályozási Hivatal (MEKH) 793/2006. számú határozatában kiadott működési engedélye alapján végzi.

A Társaság tevékenysége

A Társaság fő tevékenysége:

3513 Villamos energia-elosztás

Az MVM Démász Áramhálózati Kft. fő tevékenységi köre a villamos energia-elosztási tevékenység, melyet Csongrád-Csanád, Bács-Kiskun és Békés vármegyében, valamint Pest és Baranya vármegye egy részén végez. Tevékenységi köréhez tartozik az elektromos hálózatok fejlesztése, építése és irányítása, a hálózati elektromos berendezések biztonságos üzemeltetése, a fogyasztásmérők kezelése, illetve a regionális szereplőkkel, energiakereskedőkkel és ügyfelekkel való kapcsolattartás.

A.2. A TÁRSASÁG SZÁMVITELI POLITIKÁJÁNAK FŐ VONÁSAI

A.2.1. A Számviteli politika általános vonásai

A Társaságnál előírt és alkalmazott általános számviteli elvek a 2000. évi a számvitelről szóló C. törvény (továbbiakban: Sztv.) előírásait tükrözik.

A Társaság az Sztv. előírásainak megfelelően **kettős könyvvitel** vezetésére kötelezett.

A Társaság a működése során előforduló vagyoni, pénzügyi és jövedelmi helyzetére kiható eseményekről, a tulajdonában levő eszközökről és azok forrásairól, valamint a saját tőkéjében bekövetkezett változásokról folyamatos nyilvántartást vezet, melyet a naptári év végén lezár.

A Társaság könyvvezetése során az 5-ös számlaosztályt, mint elsődleges költség elszámolást alkalmazza, de emellett költséghelyre/rendelésre is könyvel.

A könyvvezetésnél a Társaság érvényesíti az Sztv. által nevesített számviteli alapelveket.

A Társaság éves beszámolóját az Sztv. előírásai alapján összeállított Számviteli politikában előírtak szerint készíti el.

Az **éves beszámoló** készítésének **fordulónapja**: az üzleti év **december 31.**

A **mérlegkészítés napja**: a tárgyévet követő év 11. munkanapja.

A Társaság a mérleget az Sztv. 1. sz. mellékletének „A” változata, az eredménykimutatást az Sztv. 2. sz. mellékletének **összköltség** eljárás szerinti tagolásában készíti el.

A.2.2. Amortizációs politika, az értékcsökkenés elszámolásának módszerei

A kis értékű immateriális javak és tárgyi eszközök értékhatárát az Sztv. vonatkozó előírásainak figyelembevételével 100 ezer forintban határozza meg a Társaság. A 100 ezer forint alatti bekerülési értékű, beszerzés jellegű vagyoni értékű jogokat, szellemi termékeket és tárgyi eszközöket használatbavételkor – minden esetben – egy összegben írja le a Társaság.

A használatbavételkor egy összegben le nem írt eszközök körében (specialitások figyelembevételével):

- Meg kell állapítani az adott eszköz hasznos élettartamát. A Társaságnál a hasznos élettartam időarányos leírásnál a várható használati idő, teljesítményarányos leírásnál az eszköztől várható teljesítmény mennyisége, darabszáma. A várható használati idő meghatározásának kérdéseit, módszereit és eljárési szabályait az Eszközök és források értékelési szabályzata tartalmazza.
- Meg kell becsülni a hasznos élettartam végén várhatóan realizálható értéket, mint maradványértéket. Nulla a maradványérték, ha az alacsonyabb a bekerülési érték 10%-ánál. Maradványérték csak a termelési és a nem termelési célú járművek, valamint ingatlanok esetében kerül értelmezésre. A többi eszköz vonatkozásában – azok jellegéből adódóan – maradványértékkel nem számol a Társaság.
- A leírás alapja a maradványértékkel csökkentett bruttó érték, mint terv szerint amortizálható bekerülési érték.
- Az értékcsökkenést a rendeltetésszerű használatbavétel, az üzembe helyezés napjától kezdve számítja a Társaság, naptári napokra arányosan, amíg a rendeltetésszerű használatból ki nem vonják, vagy a maradványértéket el nem éri az eszköz.
- Az értékcsökkenés elszámolását havonta, a hónap utolsó napjára vonatkozóan végzi el a Társaság a fenti bekezdésben leírtak szerint.

Az immateriális javaknál és a tárgyi eszközöknél a terven felüli értékcsökkenés elszámolása, illetve visszairása a terv szerinti értékcsökkenés, a várható hasznos élettartam és a termelési és nem termelési célú járművek, valamint ingatlanok esetén a maradványérték újbóli megállapítását eredményezheti.

A Társaságnál terven felüli értékcsökkenés esetén a hasznos élettartamot, illetve a maradványértéket akkor kell módosítani, ha a hasznos élettartam legalább 10%-kal, illetve a maradványérték legalább 20%-kal eltér a terven felüli leírás következtében az eredeti értéktől.

A.2.3. Főbb értékelési szabályok

A **befektetett eszközök** beszerzési, illetve előállítási költségen kerülnek értékelésre.

A bekerülési érték tartalmának meghatározása az Sztv. 47-51.§ szerint történik, figyelembe véve a kalkulált értékkel történő elszámolási szabályokat is.

Egy adott eszköz bekerülési (beszerzési) értékének utólagos módosítására akkor kerül sor, ha a módosítás mértéke a bekerülési érték 1%-át, de legalább az 1 M Ft-ot meghaladja, ellenkező esetben a különbség a végleges bizonylatok kézhezvétele időpontjában egyéb bevételként, illetve egyéb ráfordításként kerül elszámolásra.

A saját termelésű készletek és a saját előállítású eszközök közvetlen önköltségének megállapítása utókalkuláció alapján történik, a Társaság önköltségszámítási szabályzatában leírtaknak megfelelően.

Részesedések, értékpapírok értékvesztése, illetve értékvesztésének visszairása: A gazdasági társaságban lévő tulajdoni részesedést jelentő befektetéseknél, valamint a hitelviszonyt megtestesítő, egy

évnél hosszabb lejáratú értékpapíroknál az értékvesztést és a visszairást az Sztv. 54. §-ában foglalt szabályok szerint határozza meg és számolja el azzal a kiegészítéssel, hogy egy adott típusú részvény, vagy értékpapír egyedeinek összesített piaci értéke és a könyv szerinti értéke közötti különbséget akkor tekinti jelentősnek, ha a piaci érték az eredeti bekerülési, beszerzési (előállítási) értéket legalább 5%-kal, de legalább 1.000.000 Ft-tal, vagy %-tól függetlenül, ha 100.000.000 Ft-tal tartósan meghaladja, vagy csökkenti. A piaci érték meghatározása egyedi mérlegelés alapján, és a piaci viszonyok figyelembe vételével történik.

A különbözet értékvesztéskor, illetve visszairáskor akkor minősül tartósnak, ha az legalább egy éve vagy a múltbeli tények vagy jövőbeni várakozások alapján előreláthatólag legalább egy évig fennáll, vagy – fennállásának időtartamától függetlenül – az értékeléskor rendelkezésre álló információk alapján véglegesnek tekinthető.

A készletek értékelése a Társaságnál az alábbi:

- a vásárolt készleteket átlagos (súlyozott) beszerzési áron,
- a saját termelésű készletek értékelése közvetlen önköltségen utókalkuláció alapján, a belső teljesítményekre elszámolt költségek a ténylegesen felmerült mutatószámok alapján kerülnek felosztásra
- a közvetített szolgáltatásokat, teljesítményeket számlázott beszerzési áron,
- a kereskedelmi árukat utolsó bekerülési (beszerzési) értéken,
- a betétdíjas göngyölegeket betétdíjas árakon értékeli.

A vásárolt készletek értékvesztésének elszámolását és visszairását az Sztv. 56. §-ában foglaltak szerint értelmezi a Társaság azzal a pontosítással, hogy egy adott készlet (csoport/cikkszám) mérlegkészítéskor ismert tényleges piaci értéke és a könyv szerinti értéke közötti különbözet akkor jelentős, ha a piaci érték az eredeti bekerülési, beszerzési (előállítási) értéket legalább 10%-kal, de legalább 1.000.000 Ft-tal, vagy %-tól függetlenül, ha 100.000.000 Ft-tal tartósan meghaladja, vagy csökkenti, illetve akkor tartós, ha az legalább egy éve vagy a múltbeli tények vagy jövőbeni várakozások alapján előreláthatólag legalább egy évig fennáll, vagy – fennállásának időtartamától függetlenül – az értékeléskor rendelkezésre álló információk alapján véglegesnek tekinthető.

Követelések értékelése során az értékvesztés elszámolását, illetve visszairását az Sztv. 55. §-ában foglalt szabályok szerint végzi a Társaság. Az értékvesztés elszámolásakor, illetve visszairásakor, a különbség akkor minősül tartósnak, ha az legalább egy éve vagy a múltbeli tények vagy jövőbeni várakozások alapján előreláthatólag legalább egy évig fennáll, vagy – fennállásának időtartamától függetlenül – az értékeléskor rendelkezésre álló információk alapján véglegesnek tekinthető.

A behajthatatlan követelések leírásakor a végrehajtással kapcsolatos költségek akkor tekintendők a várhatóan behajtható összeggel arányosnak, ameddig a várhatóan behajtható összegnek legfeljebb 90%-a a végrehajtás várható költsége.

Késedelmes napok száma	Az értékvesztés mértéke villamosenergia és egyéb számla esetén (%)	Az értékvesztés mértéke a szerződés nélküli és kétéves követelés esetén (%)
0-30	0	0
31-60	5	100
61-90	15	100
91-120	25	100
121-180	50	100
181-365	75	100
366-	100	100

A deviza, a külföldi pénzürtékre szóló követelések és kötelezettségek értékelése az alábbi:

- A forintért vásárolt devizát bekerülési (ténylegesen fizetett) összegben veszi nyilvántartásba, és ez alapján határozza meg a nyilvántartásba-vételi árfolyamot. A valós értéken történő értékelés alapján a forint ellenében vásárolt devizakészletet a Társaság a bekerülés napjával az érvényes MNB árfolyamra átértékeli.
- A Társaság a devizaszámlára kerülő devizát, a külföldi pénzürtékre szóló követelést, befektetett pénzügyi eszközt, értékpapírt, illetve kötelezettséget a bekerülés, illetve szerződés szerinti teljesítés napjára vonatkozó – az MNB által közzétett hivatalos devizaárfolyamon átszámított – forintértéken veszi nyilvántartásba.
- A Társaság az MNB által közzétett hivatalos devizaárfolyamon értékeli az exportértékesítés, illetve az importbeszerzés teljesítéskori értékét is.
- Év közben a devizakészlet növekedésének nyilvántartásba vétele után a bekerülési érték meghatározása átlagos (súlyozott) bekerülési árfolyamon történik, amely a devizakészlet könyv szerinti árfolyama. E könyv szerinti árfolyamon számolódik el a devizakészlet csökkenése.
- A Társaság az üzleti év mérlegfordulónapjára vonatkozóan minden devizakészletet, követelést és kötelezettséget átértékeli az MNB által közzétett hivatalos devizaárfolyamra, függetlenül attól, hogy annak hatása az eredményre jelentős-e.

A.2.4. Valós értéken történő értékelés elvei, módszerei

A Társaság nem alkalmazza a valós értéken történő értékelés szabályait.

A.2.5. A kiegészítő melléklet összeállításának kiegészítő szabályai

A kiegészítő melléklet összeállítása során a Társaság kivételes nagyságrendű bevételnek tekinti az értékesítés nettó árbevétele, az egyéb bevétel és a pénzügyi műveletek bevétele együttes összegének („Összes Bevétel”) 20%-át meghaladó bevételt. Kivételes nagyságrendű költségnek, illetve ráfordításnak tekinti az anyagjellegű ráfordítások, a személyi jellegű ráfordítások, az értékcsökkenési leírás, az egyéb ráfordítások illetve a pénzügyi műveletek ráfordításai együttes összegének („Összes Ráfordítás”) 20%-át meghaladó költséget vagy ráfordítást. A Társaság a kivételes előfordulású bevételeket, költségeket és ráfordításokat csak abban az esetben mutatja be a kiegészítő mellékletben, ha azok az Összes Bevétel vagy az Összes Ráfordítás 10%-át meghaladják.

B. MÉRLEGHEZ KAPCSOLÓDÓ KIEGÉSZÍTÉSEK

Az eszköz- és forrástételek mérleg főcsoportonkénti alakulása 2022. évhez viszonyítva az alábbi:

MEGNEVEZÉS	2022. év	2023. év	Eltérés	Megoszlás
	M Ft	M Ft	M Ft	%
BEFEKTETETT ESZKÖZÖK	219 730	245 466	25 736	79,48
<i>Immateriális javak</i>	4 118	6 051	1 933	1,96
<i>Tárgyi eszközök</i>	215 418	239 222	23 804	77,46
<i>Befektetett pénzügyi eszközök</i>	194	193	-1	0,06
FORGÓESZKÖZÖK	27 567	44 703	17 136	14,47
<i>Készletek</i>	3 478	3 466	-12	1,12
<i>Követelések</i>	7 931	15 759	7 828	5,10
<i>Pénzeszközök</i>	16 158	25 478	9 320	8,25
AKTÍV IDŐBELI ELHATÁROLÁSOK	32 172	18 680	-13 492	6,05
ESZKÖZÖK	279 469	308 849	29 380	100,00
SAJÁT TŐKE	140 573	140 497	-76	45,49
<i>Jegyzett tőke</i>	104 666	104 880	214	33,96
<i>Tőketartalék</i>	7 091	7 091	0	2,30
<i>Eredménytartalék</i>	18 067	27 651	9 584	8,95
<i>Lekötött tartalék</i>	26	165	139	0,05
<i>Adózott eredmény</i>	10 723	710	-10 013	0,23
CÉLTARTALÉKOK	1 778	2 361	583	0,76
KÖTELEZETTSÉGEK	84 694	110 993	26 299	35,94
<i>Hosszú lejáratú kötelezettségek</i>	48 915	54 519	5 604	17,65
<i>Rövid lejáratú kötelezettségek</i>	35 779	56 474	20 695	18,29
PASSZÍV IDŐBELI ELHATÁROLÁSOK	52 424	54 998	2 574	17,81
FORRÁSOK	279 469	308 849	29 380	100,00

Az MVM Démász Áramhálózati Kft. mérlegfőösszege **308 849 M Ft**, eszköz- és forrásállománya **29 380 M Ft-tal** nőtt a bázis időszakhoz képest. Mérlegsorok szerint haladva a 2023. december 31-i állománya a következőképpen alakult.

B.1. BEFEKTETETT ESZKÖZÖK

Az eszközökön belül a **befektetett eszközök** tárgyévi állománya 79,48%-ot képvisel, mérlegfordulónapon értékük **245 466 M Ft** volt. Állományváltozásának **(+25 736 M Ft)** meghatározó tényezője, hogy 2023. évben **36 489 M Ft** értékben történt beszerzés, létesítés, térítésmentes átvétel és apport.

B.1.1. Immateriális javak

Az immateriális javak állományának változásait – a mérleg soronkénti bruttó érték és az értékcsökkenés állományának részletezésével – a **B.1. melléklet** mutatja be.

Az **immateriális javak** nettó állománya a bázis évhez viszonyítva **1 933 M Ft-tal nőtt**, melyet főként az alábbi tételek összevont hatása eredményezett:

A tárgyidőszaki új beszerzések	+3 214 M Ft,
Az elszámolt terv szerinti értékcsökkenés összege	-1 283 M Ft,
Egyéb állományváltozás	+2 M Ft.

A Társaság 2023. évben **1 028 M Ft** értékben aktivált immateriális javakat, amely összeg műszaki licenzekből és géptermi licenzekből áll.

B.1.2. Tárgyi eszközök

A **tárgyi eszközök** nettó állományának **23 804 M Ft-os növekedése** az alábbi tételek összevont hatásának az eredménye:

Tárgyévi új beruházás (beszerzés, létesítés) összesített hatása	+32 235 M Ft,
Térítésmentes átvétel	+825 M Ft,
Elszámolt terv szerinti értékcsökkenés összege	-10 202 M Ft,
Egyéb állományváltozás	-78 M Ft,
Beruházásokra adott előlegek változása	+1 024 M Ft.

A tárgyi eszközök megújítási mértéke a tárgyévben 9,39%, mely előző évhez viszonyítva 1,12 % ponttal növekedett.

A tárgyi eszközök bruttó értéke **1 431 M Ft-tal** csökkent a selejtezések és rekonstrukciók miatt (a nettó állomány **217 M Ft-tal** csökkent).

A tárgyi eszközök állományának változásait – a mérlegsoronkénti bruttó érték és az értékcsökkenés állományának részletezésével – a **B.2. melléklet** mutatja be.

Az üzembe helyezések (**aktiválások**) értéke **25 185 M Ft** volt, melynek kiemelt tételeit a **B3. melléklet** részletezi.

A **B.4. mellékletben** a terv szerinti értékcsökkenési leírás részletezése, a **B.5. mellékletben** pedig a terven felüli értékcsökkenés alakulása kerül bemutatásra.

B.1.3. Befektetett pénzügyi eszközök

A **befektetett pénzügyi eszközök** állománya a bázis időszakhoz viszonyítva **1 M Ft-tal csökkent**.

A Társaság tartós kölcsön állománya a dolgozók részére nyújtott lakásépítési,- vásárlási és általános beruházási kölcsönből áll, amelynek 2023. évi záró összege **37 M Ft**. Ezen túlmenően **9 M Ft** éven belüli követelés került átsorolásra az egyéb követelések közé.

Az elszámolt értékvesztések bemutatását a **B.6. melléklet** tartalmazza, mely a befektetett pénzügyi eszközök esetében nem releváns.

A Társaság tulajdonában lévő részesedések részletesen az **E.1. mellékletben** kerülnek bemutatásra.

B.2. FORGÓESZKÖZÖK

Az eszközökön belül a **forgóeszközök** tárgyevi állománya 14,47%-ot képvisel. Mérlegfordulónapon értékük **44 703 M Ft** volt, bázis időszakhoz viszonyított **17 136 M Ft-os növekedése** az egyes mérlegso-
rok tekintetében az alábbi.

B.2.1. Készletek

A **készletek** állománya a bázis évhez viszonyítva **12 M Ft-tal csökkent**, tárgyevi állománya **3 466 M Ft**, mely az alábbiak szerint alakult a tárgyidőszakban:

Megnevezés	2022. év	2023. év	Eltérés	Változás
	M Ft	M Ft	M Ft	%
Alapanyag	3 120	3 086	-34	-1,09
Segédanyag	115	116	1	0,87
Egyéb anyag	135	140	5	3,70
Anyagok összesen	3 370	3 342	-28	-0,83
Befejezetlen termelés	45	34	-11	-24,44
Késztermékek	63	90	27	42,86
Készletek összesen	3 478	3 466	-12	-0,35

2023. évi alapanyag készlet csökkenésének oka egyrészt a transzformátor készletek értékének **200 M Ft-os** csökkenése, a munkaruhák és védőruhák készletállományának **14 M Ft-os** növekedése, másrészt a kábelek és vezetékek értéke **130 M Ft-tal** nőtt az időarányos szerződés lehívások miatt. Ezen túlmenően a TMOK (Táv-működtetésű oszlopkapcsoló) vezérlő szekrény készlet értéke **22 M Ft-tal** növekedett. A transzformátor készlet csökkenésének oka, hogy a 2022. év végén készletezett készülékek 2023. évben felhasználásra kerültek.

A 2023. évi segédanyag és egyéb anyag értéke az előző évihez hasonlóan alakult.

2023. évi késztermék növekedésének az oka, hogy a gyártó üzem pótolta a 2022. év végén értékesített készleteit.

A készletek állományának változásait az alábbi táblázat foglalja össze.

Megnevezés	2022. év	2023. év	Eltérés	Változás
	M Ft	M Ft	M Ft	%
Nyitó készlet (+)	3 406	3 478	72	2,11
Beszerezés, raktárra vétel (+)	9 691	11 532	1 841	19,00
Rekonstrukciós vissznyeremény (+)	108	68	-40	-37,04
Felhasználás (-)	8 348	10 129	1 781	21,33
Értékesítés (-)	1 264	1 403	139	11,00
Értékvesztés/Selejt (-)	115	80	-35	-30,43
Záró készlet (+)	3 478	3 466	-12	-0,35

Az anyagbeszerzés **1 841 M Ft-tal** nőtt, amely összhangban van a felhasználás növekedésével. A beszerzés és felhasználás növekedésének oka a megnövekedett beruházások miatti anyagigény.

Az anyagértékesítés növekedésének oka, hogy egy alállomási transzformátor (Soltvadkerti 25 MVA-es NAF/KÖF transzformátor) **349 M Ft** értékben került értékesítésre. Az ezen kívüli értékesítés **210 M Ft-tal** csökkent, mivel a csatlakozó- partnerekhez 2023. II. félévétől az anyagok nem értékesítéssel, hanem rendelkezésre bocsátással kerülnek.

Az elszámolt értékvesztés bemutatását a **B.6. melléklet** tartalmazza.

B.2.2. Követelések

A követelések állománya a tárgyidőszakban **15 759 M Ft**, bázis évhez viszonyított **99 %-os** növekedését (**+7 828 M Ft**) az alábbi tényezők befolyásolták.

A követelések áruszállításból és szolgáltatásból, vevőkkel szembeni követelés állománya **214 M Ft-tal** nőtt az előző év azonos időpontjához viszonyítva.

A kapcsolt vállalkozásokkal szembeni követelések állományváltozása **-641 M Ft**, melyet főként a Társaságcsoporton belüli cash pool követelés **1 155 M Ft-os** csökkenése, az anyavállalatokkal szembeni vevőkövetelések **54 M Ft-os** növekedése és az anyavállalat más leányvállalataival szembeni vevőkövetelés **460 M Ft-os** növekedése okozta.

Az egyéb követelések növekedése a bázis időszakhoz képest **8 255 M Ft**.

A követelésekre a 2023. évben elszámolt értékvesztés bemutatását a **B.6. melléklet** tartalmazza.

A részesedési viszonyú vállalkozásokkal szembeni tőke és egyéb követeléseket a **B.7. melléklet** részletezi.

Az egyéb követelések részleteiben az alábbiak szerint alakultak:

Megnevezés	2022. év	2023. év	Eltérés	Változás
	M Ft	M Ft	M Ft	%
Állami költségvetéssel kapcs. elszámolások	327	7 895	7 568	2314,37
Általános forgalmi adó	0	3 395	3 395	-
Előleg miatti ÁFA technikai	316	199	-117	-37,03
Társasági adó	0	431	431	-
Energiaellátók jövedelem adója	0	3 805	3 805	-
Egyéb költségvetéssel szembeni követelés	11	65	54	490,91
Önkormányzatokkal kapcs. elszámolások	0	660	660	-
Munkavállalókkal kapcsolatos elszámolások	21	25	4	19,05
Ebből: Dolgozói kölcsönök	10	9	-1	-10,00
Különbféle egyéb követelések	14	37	23	164,29
Összesen	362	8 617	8 255	2280,39

B.2.3. Értékpapírok

A Társaság 2022. és 2023. december 31-én értékpapírokkal nem rendelkezett.

B.2.4. Pénzeszközök

A pénzeszközök értéke az üzleti év végén **25 478 M Ft**, amely az ING Bank elszámolási betétszámla, a MÁK támogatás elkülönített betétszámla és a dolgozók részére nyújtandó lakásépítési és lakásvásárlási kölcsön céljára elkülönített egyéb bankbetét pénzállományát mutatja. A jelentős növekedés a tárgyévben kapott támogatási előlegek még fel nem használt összegéből adódik.

A Társaság tagja az MVM Csoport által üzemeltetett cash-pool rendszernek, amely rendszer sajátosságából adódóan a Társasági többi pénzeszköze kapcsolt vállalkozással szembeni követelésként jelenik meg.

A rövid lejáratú kötelezettségek értéke 11 771 M Ft-tal haladja meg a forgóeszközök értékét.

A rövid lejáratú kötelezettségek között jelenik meg a 10 740 M Ft értékű anyavállalati rulirozó hitel, melyből 9 700 M Ft 2024.05.24-én lesz esedékes és kell visszafizetni az MVM Zrt felé, valamint 1 040 M Ft-os éven belüli részlete egy másik anyavállalati hitelnek, melynek végső lejáratára 2028-ban lesz.

A Társaság a cash-pool rendszer segítségével tudja finanszírozni a forgóeszközök és a rövid lejáratú kötelezettségek értékének eltérését.

A tárgyidőszak cash flow-inak alakulásáról a **D.1 mellékletben** szereplő Cash flow kimutatás további információkat tartalmaz.

B.3. AKTÍV IDŐBELI ELHATÁROLÁSOK

Az aktív időbeli elhatárolások mérlegsorainak bázishoz viszonyított alakulása az alábbi:

Megnevezés	2022. év	2023. év	Eltérés	Változás
	M Ft	M Ft	M Ft	%
Bevételek aktív időbeli elhatárolása	28 148	18 075	-10 073	-35,79
Elosztott, de ki nem számlázott energia	27 956	17 947	-10 009	-35,80
Egyéb árbevételek időbeli elhatárolása	101	124	23	22,77
Egyéb bevételek időbeli elhatárolása	4	0	-4	-100,00
Pénzügyi műveletek bevételei időbeli elhatárolása	87	4	-83	-95,40
Költségek, ráfordítások aktív időbeli elhatárolása	4 024	605	-3 419	-84,97
Villamosenergia beszerzés költségei időbeli elhatárolása	3 536	0	-3 536	-100,00
Igénybe vett szolgáltatások időbeli elhat.	397	475	78	19,65
Egyéb szolgáltatások időbeli elhat.	49	44	-5	-10,20
Személyi jellegű ráfordítások időbeli elhat.	42	86	44	104,76
Halaszott ráfordítások	0	0	0	-
Összesen	32 172	18 680	-13 492	-41,94

A **bevételek aktív időbeli elhatárolásának** döntő része a még ki nem számlázott rendszerhasználati (RHD) díjakból és mennyiségi eltérés számlákból adódott.

Az **egyéb árbevételek időbeli elhatárolása** soron a ki nem számlázott árbevétel jellegű tételek találhatók (Támogató szolgáltatások: kontrolling szolgáltatás, beszerzési szolgáltatás, valamint közvilágítás javítási szolgáltatás).

A villamos energia beszerzés költségei aktív időbeli elhatárolása 2023-ban 0, melynek oka az, hogy a hálózati veszteség fedezésére beszerzett villamosenergia egy jelentős részét nem fogyasztotta el, hanem az egykori vásárlási egységárnál alacsonyabb áron értékesítette a Társaság.

Az igénybe vett szolgáltatásokhoz kapcsolódó aktív időbeli elhatárolások az igénybe vett SLA szolgáltatásokhoz kapcsolódnak, értékük 78 M Ft-tal nőtt.

B.4. SAJÁT TŐKE ALAKULÁSA

A Társaság saját tőkéje 76 M Ft-tal csökkent, ezáltal a saját tőke tárgyévi értéke 140 497 M Ft. A forrásokon belül a saját tőke aránya a tárgyidőszakban 45,49%. A tőkeellátottság alakulását, valamint további tőkeszerkezeti mutatókat a D. fejezet tartalmaz.

A saját tőke állományváltozására az alábbi események voltak hatással:

Megnevezés	Jegyzett tőke	Jegyzett, de még be nem fiz.tőke	Tőke-tartalék	Eredmény-tartalék	Lekötött tartalék	Értékelési tartalék	Adózott eredmény	Saját tőke összesen
	M Ft	M Ft	M Ft	M Ft	M Ft	M Ft	M Ft	M Ft
Nyitó (2023.01.01.)	104 666	0	7 091	18 067	26	0	10 723	140 573
Előző évi adózott eredmény átvezetése	0	0	0	10 723	0	0	-10 723	0
Osztalék	0	0	0	-1 000	0	0	0	-1 000
Tőkeemelés	214	0	0	0	0	0	0	214
Lekötött tartalék képzés	0	0	0	-139	139	0	0	0
Tárgyévi adózott eredmény	0	0	0	0	0	0	710	710
Záró (2023.12.31.)	104 880	0	7 091	27 651	165	0	710	140 497

A Társaság 2023. évi adózott eredménye 710 M Ft.

2023. december 20-án az MVM Next Energiakereskedelmi Zrt. határozatot hozott (954/2023.) az MVM Démász Áramhálózati Kft. 104 666 M Ft alaptőkéjének 104 880 M Ft-ra történő felemeléséről. Az alaptőke-emelés teljes egészében nem pénzbeli vagyoni hozzájárulással valósult meg.

A lekötött tartalék záró állománya teljes egészében kísérleti fejlesztés aktivált értékéhez kapcsolódik.

A 2023. évben kifizetett osztalék 1 000 M Ft.

A Társaság adózott eredménye 709 663 680 Ft, mely az adózott eredmény felhasználására vonatkozó javaslat szerint osztalékként kerül kifizetésre.

B.5. CÉLTARTALÉKOK

A céltartalékok mérleg sorainak, valamint tételeinek alakulása a bázis évhez viszonyítva az alábbi:

Megnevezés	Nyitó M Ft	Feloldás M Ft	Képzés M Ft	Záró M Ft
Céltartalék a várható kötelezettségekre	1 778	176	759	2 361
Életpálya és törzsgárda jutalom	1 703	167	658	2 194
Várható kötelezettség	75	9	101	167
Céltartalék a jövőbeni költségekre	0	0	0	0
Egyéb céltartalékok	0	0	0	0
Összesen	1 778	176	759	2 361

A céltartalékok tárgyidőszaki állománya **2 361 M Ft**, melyet a fenti táblában bemutatott várható kötelezettségekre képzett a Társaság. A céltartalék jelentős része az „Életpálya és törzsgárda jutalom” kollektív szerződésben meghatározott, jövőbeni fizetési kötelezettségek aktuáriusi számítással alátámasztott értéke. A mérleg fordulónapján fennálló, alapítványoknak fizetendő várható kötelezettségekre 59 M Ft összegű, előző évben nem jelentkező céltartalékot képzett a Társaság. A tárgyévi záró állomány további része 74 M Ft peres ügyekhez, 34 M Ft garantált szolgáltatásokhoz kapcsolódó összeg.

B.6. KÖTELEZETTSÉGEK

A forrásokon belül a kötelezettségek aránya a tárgyévben 35,94%. A mérlegfordulónapi értéke **110 993 M Ft**, a bázis időszakhoz viszonyított **26 299 M Ft-os növekedését** az állományon belüli hosszú- illetve rövid lejáratú kötelezettségek tekintetében az alábbi főbb tényezők alakították:

A tartós kötelezettség kapcsolt vállalkozással szemben soron az anyavállalattal szembeni általános vállalatfinanszírozási hitelek 2023. év végi lehívott állománya **20 780 M Ft**, a beruházási célú hitelek lehívott állománya **33 739 M Ft**.

Az általános vállalatfinanszírozási hitelek BUBOR-hoz kötöttek, változó kamatozással. A beruházási célú hitelek első lehívása fix, míg a második lehívás BUBOR-hoz kötött változó kamatozású. A kamatfizetések negyedéves periódusonként történnek, a hitelkeretek fel nem használt része után rendelkezésre tartási jutalékot fizet a Társaság.

A rövid lejáratú kötelezettségek **20 695 M Ft** növekedésének fő oka a rövid lejáratú kötelezettségek kapcsolt vállalkozással szemben **11 232 M Ft-os** növekedése, valamint az egyéb rövid lejáratú kötelezettségek **(+6 809 M Ft)** és a kötelezettségek áruszállításból és szolgáltatásból **(3 163 M Ft)** változása.

A kapcsolt vállalkozásokkal szembeni rövid lejáratú kötelezettségek az anyavállalattól kapott kölcsönből, az anyavállalatokkal és az anyavállalatok más leányvállalataival szembeni áruszállításból és szolgáltatásból származó, nem esedékes szállítói és egyéb kötelezettségekből áll. Változása **(+11 232 M Ft)** az alábbi tényezők együttes hatása:

– anyavállalattól kapott kölcsönök változása:	+ 6 816 M Ft
– anyavállalatokkal szembeni szállítói és egyéb kötelezettség változása:	+ 270 M Ft
– anyavállalat más leányvállalatával szembeni szállítói kötelezettség változása:	+ 4 146 M Ft

A hitelek és kölcsönök részletes kimutatását, és a hosszú lejáratú kötelezettségek egy éven belül esedékes törlesztő részleteit a **B.8. melléklet** mutatja be.

A részesedési viszonyú vállalkozásokkal szembeni kötelezettségeket a **B.9. melléklet** részletezi.

A hosszú lejáratú kötelezettségek esedékesség szerinti bemutatását a **B.10. melléklet** tartalmazza.

Az egyéb rövid lejáratú kötelezettségek alakulását az alábbi táblázat mutatja:

Megnevezés	2022. év	2023. év	Eltérés	Változás
	M Ft	M Ft	M Ft	%
Állami költségvetéssel kapcsolatos elszámolások	5 463	460	-5 003	-91,58
Társasági adó	850	0	-850	-100,00
Energiaellátók jövedelem adója	4 037	0	-4 037	-100,00
Munkavállalókkal kapcsolatos adó és járulék kötelezettség	371	429	58	15,63
Általános forgalmi adó	100	0	-100	-100,00
Egyéb ki nem emelt befizetési kötelezettség	105	31	-74	-70,48
Önkormányzatokkal kapcs.elsz.	315	0	-315	-100,00
Munkavállalókkal kapcsolatos elszámolások	477	562	85	17,72
Igénybejelentési biztosítékok	1 812	2 853	1 041	57,45
Támogatási előleg el nem számolt része	14 570	25 978	11 408	78,30
Különféle egyéb kötelezettségek	1 003	596	-407	-40,58
Ebből: Fogyasztóktól kapott előlegek	700	513	-187	-26,71
Ebből: Önsegélyező pénztári kötelezettségek	50	54	4	7,34
Összesen	23 640	30 449	6 809	28,80

A Társaság konzorciumvezetőként 2021. évben összesen 1 038 M Ft támogatást nyert el – amely a támogatási szerződésmódosítást követően 1 047 M Ft-ra nőtt – az **NBF - N12, BSG, Flexi (NKFIH) projektjére**. A projekt 2021 áprilisában kezdődött és várhatóan 2024 augusztusáig kerül megvalósításra. A projekt során három pályázati rész épül egymásra, a DSO Flexibilitási platform megvalósítása, a Békési okoshálózat kialakítása és a Szeged, Napos úti épület okosítása, melyek szorosan összefüggenek, de önálló egységként is kezelhetők. A társaság 2021. évben 66 M Ft-ot, 2022. évben 846 M Ft-ot, 2023. évben további 12 M Ft-ot kapott támogatási előlegként, amelyből az egyéb rövid lejáratú kötelezettségek között 597 M Ft-ot tart nyilván le nem kötött előlegként.

A Társaság 2022. szeptember 14-én Támogatási szerződést kötött az **RRF-6.1.1-21-2022-00006** azonosítószámú **MVM Démász Áramhálózati Kft. szolgáltatási területén levő villamosenergia-hálózat fejlesztések projekt** megvalósítására, 85 832 M Ft értékben. A Társaság 2022. évben 13 888 M Ft, 2023. évben 11 862 M Ft támogatási előleget kapott a projektre elkülönített MÁK számlára. 2023. évben a MEKH által kiadott nyilatkozat értelmében 51,152 MW indikátor került elfogadásra, mely az unitcost módszertan alapján 2 807 M Ft átvezetését tette lehetővé a MÁK számláról a normál pénzforgalmi számlára.

A Társaság az **2022/MA/ETÁROLÁS/01/4** azonosítószámú **MVM Démász Hálózati Integrált Tároló Projekt** megvalósítására támogatási kérelmet nyújtott be, melyre az NFFKÜ a 2023.02.08-án kelt pozitív támogatói döntést követően 2023. április 12-én adta ki a Támogatói okiratot. A Társaság a projekt keretében az elosztóhálózat stabilitásának és megbízható működésének biztosítása érdekében Szabadszállás – Izsák 22 kV-os és a Kiskunfélegyháza – Kiskunmajsa 22 kV-os hálózati szakaszokon, négy darab, ösz-

szesen 5 MW névleges teljesítőképességű és 10 MWh összkapacitású, a hálózatba integrált villamosenergia-tárolót valósít meg. A fejlesztés lehetővé teszi a kiválasztott vonalak által érintett térségekben a határértéket meghaladó feszültségváltozások kezelését, amellyel hozzájárul a hálózat megbízható működtetéséhez, továbbá elősegíti a megújuló alapú villamosenergia-termelés rendszerintegrációját, a villamosenergia-szektor versenyképesebbé tételét, valamint a klímabarát megoldások elterjedését is. A Társaság 2023. júniusában 2 438 M Ft támogatási előleget kapott a projektre elkülönített MÁK számlára, amely még nem került átvezetésre a Társaság normál pénzforgalmi számlájára.

A Társaság 2023.06.12-én Támogatási szerződést kötött a **Kecskeméti Ipari Park villamosenergia infrastruktúra-fejlesztésének támogatására**. A projekt célja a kecskeméti Mercedes gyár jelenleg meglévő 40 MW rendelkezésre álló teljesítményének 100 MW-ra történő bővítésével kapcsolatos hálózatfejlesztés az MVM Démász Áramhálózati Kft. elosztó területén. A szükséges fejlesztések hozzávetőlegesen 150 km 132 kV-os hálózatot érintenek 7 094 M Ft-os beruházási költséggel (1068/2023 (III. 8.) Korm. határozat alapján). A Társaság 2023. június 19-én 26 M Ft támogatási előleget kapott, mely teljes egészében felhasználásra került, ezért halasztott bevételként került kimutatásra.

B.7. PASSZÍV IDŐBELI ELHATÁROLÁSOK

A passzív időbeli elhatárolások alakulását a bázis év és a tárgyév viszonylatában az alábbi táblázat szemlélteti:

Megnevezés	2022. év	2023. év	Eltérés	Változás
	M Ft	M Ft	M Ft	%
Bevételek passzív időbeli elhatárolása	112	2 425	2 313	2065,18
Elosztói mérési adatok elszámolása	2	2 349	2 347	117350,00
Egyéb bevételek időbeli elhatárolása	110	76	-34	-30,91
Költségek, ráfordítások passzív időbeli elhatárolása	20 900	14 788	-6 112	-29,24
Villamosenergia elosztással kapcsolatos költségek időbeli elhatárolása	16 070	11 369	-4 701	-29,25
Igénybe vett szolgáltatások időbeli elhatárolása	3 751	2 007	-1 744	-46,49
Személyi jellegű ráfordítások időbeli elhatárolása	976	657	-319	-32,68
Anyagköltség időbeli elhatárolása	4	4	0	-5,11
Egyéb szolgáltatások időbeli elhatárolása	3	4	1	33,33
Kamatráfordítások időbeli elhatárolása	96	721	625	651,04
Egyéb ráfordítások időbeli elhatárolása	0	26	26	-
Halasztott bevételek	31 412	37 785	6 373	20,29
Hálózatfejlesztési hozzájárulás	22 829	25 504	2 675	11,72
Térítés nélkül átvett, többletként fellelt eszközök halasztott bevétele	5 650	6 254	604	10,69
Fejlesztési célra kapott pénzeszköz halasztott bevétele	2 933	6 027	3 094	105,49
Összesen	52 424	54 998	2 574	4,91

A passzív időbeli elhatárolások összege **2 574 M Ft-tal nőtt** a bázis évhez képest. A bevételekkel kapcsolatos elhatárolások **2 313 M Ft-tal** nőttek. A hálózatfejlesztéshez kapcsolódó és egyéb halasztott be-

vételek **6 373 M Ft-tal növekedtek**, az elhatárolt költségek **6 112 M Ft-tal csökkentek**. Utóbbi legjelentősebb tételei az igénybe vett szolgáltatásokon belül az anyavállalatok és azok leányvállalatai által még ki nem számlázott támogató szolgáltatások, illetve a szintén elmaradásban lévő, a villamos energia elosztáshoz kapcsolódó kiegyenlítő energia és hálózati veszteség díj költségei.

A Társaság Európai Unió-s konzorciumi pályázat keretében 2020. évben 49 M Ft támogatást kapott a **H2020 OneNet projektre (ID: 957739)**, amely 2020. októbertől 2023. végéig terjedő időszakban a keleti kísérleti (ún. demo) csoport tagjaként egy magas fokon integrált és centralizált energiapiaci működés szimulált működését vizsgálja és értékeli. A működési modell kiterjed a TSO-DSO kommunikációjára, a rugalmassági piacok működtetésére, valamint az ehhez kapcsolódó háttér folyamatok leképezésére is. A pályázat kísérleti fázisának támogatásaként a Társaság részt vesz a OneNet projekt technikai előkészítésében, magyarországi demo környezet kialakításában, illetve fogyasztóihoz enged korlátozott hozzáférést. Az egyéb bevételek passzív időbeli elhatárolása soron megjelenő 76 M Ft-ból ezen projektre 13 M Ft a még költség ellentételezésére fel nem használt bevétel összege.

A **LIFE-IP North-HU-Trans (LIFE19 IPC/HU/000009) projekt** az Európai Unió (60%) és Magyarország Kormányának (40%) támogatásával, a LIFE Program keretében valósul meg, 100%-os intenzitás mellett összesen 1 183 432 EUR támogatásból. A Társaság konzorciumi tagként vesz részt a programban, melynek célja a Nemzeti Energia- és Klímaterv hatékony végrehajtása a Mesterséges Inercia prototípus és Nyílt Innovációs Platform kutatás-fejlesztési projektakciók keretében. A projekt megvalósítására az EU 2021. áprilisiában 93 M Ft előleget utalt a Társaság részére, 40 M Ft előleget az ITM a támogatói okirat megkötése után, 2021. decemberében folyósított, majd 2023. októberében további 138 M Ft-ot kapott a Társaság a költségek ellentételezésére. A kapott támogatás teljes egészében felhasználásra került, ezért halasztott bevételként kerül kimutatásra, amelyből 2023. évben 9 M Ft egyéb bevételként került elszámolásra a 2022. májusában tárgyi eszköz és immateriális javak aktiválása miatt elszámolt értékcsökkenése miatt.

A Társaság az **NKFIH projektjére** 2021. évben 47 M Ft-ot, 2022. évben 49 M Ft-ot, 2023. évben további 21 M Ft-ot számolt el személyi jellegű költségek és igénybe vett szolgáltatások ellentételezésére. Az egyéb bevételek passzív időbeli elhatárolása soron megjelenő 76 M Ft-ból ezen projektre 63 M Ft a még költség ellentételezésére fel nem használt bevétel összege. A halasztott bevételek soron 149 M Ft jelenik meg a projekt során megvalósított eszközberuházásokhoz kapcsolódóan. 2023. évben 16 M Ft egyéb bevételként került elszámolásra a 2022. májusában tárgyi eszköz és immateriális javak aktiválása miatt elszámolt értékcsökkenése miatt.

A Társaság **RRF-6.1.1-21-2022-00006** azonosítószámú **MVM Démász Áramhálózati Kft. szolgáltatási területén levő villamosenergia-hálózat fejlesztések projektje** kapcsán a MÁK számlájáról lehívott 2 807 M Ft halasztott passzív időbeli elhatárolásként került kimutatásra, amelyből az elszámolt értékcsökkenés arányában 78 M Ft egyéb bevételként került feloldásra.

A részesedési viszonyú vállalkozásokkal szembeni halasztott bevételeket a **B.9. melléklet** részletezi.

C. EREDMÉNYKIMUTATÁSHOZ KAPCSOLÓDÓ KIEGÉSZÍTÉSEK

C.1. A TÁRSASÁG ADÓZÁS ELŐTTI EREDMÉNYÉNEK ÉRTÉKELÉSE

A Társaság a 2023. üzleti évet **399 M Ft adózás előtti eredménnyel zárta**, mely a bázis évhez viszonyítva **-97,57%-os** csökkenést jelent.

Az eredménykimutatás fő tételei az alábbiak szerint alakultak:

Hiv.	Tétel megnevezése	2022. év	2023. év	Eltérés	Változás
		M Ft	M Ft	M Ft	%
I.	Értékesítés nettó árbevétele	105 738	141 942	36 204	34,24
II.	Aktivált saját teljesítmények értéke	11 677	10 036	-1 641	-14,05
III.	Egyéb bevételek	15 283	37 114	21 831	142,84
IV.	Anyagjellegű ráfordítások	75 942	144 760	68 818	90,62
V.	Személyi jellegű ráfordítások	12 459	13 841	1 382	11,09
VI.	Értékcsökkenési leírás	10 738	11 485	747	6,96
VII.	Egyéb ráfordítás	14 316	13 620	-696	-4,86
„A”	Üzemi (üzleti) tevékenység eredménye	19 243	5 386	-13 857	-72,01
”B”	Pénzügyi műveletek eredménye	-2 796	-4 987	-2 191	-78,36
„C”	Adózás előtti eredmény	16 447	399	-16 048	-97,57

Az **adózás előtti eredmény** bázis évhez viszonyított **16 048 M Ft-os csökkenését** az alábbi tételek együttes hatása befolyásolta:

A Társaság a tárgyévben **180 556 M Ft** bevételt realizált, amely **58 820 M Ft-tal (+148,32 %)** magasabb, mint a bázis évben.

Az aktivált saját teljesítmények értéke **10 036 M Ft**, mely **1 641 M Ft-tal (-14,05 %)** csökkent az előző évhez viszonyítva.

A ráfordítások értéke 2023. évben **190 193 M Ft**, mely **73 227 M Ft-tal (+162,61 %)** nőtt az előző évhez viszonyítva.

A Társaság bevételeinek és ráfordításainak bemutatását – részesedési viszony szerinti csoportosításban – a **C.1. és a C.2. melléklet** tartalmazza.

Mind a bevételek, mind a ráfordítások alakulását, az azokra ható tényezőket a következő pontok részletesen tartalmazzák.

C.1.1. Üzemi (üzleti) tevékenység eredményének alakulása

C. 1.1.1. Értékesítés nettó árbevételének alakulása

Az **értékesítés nettó árbevétele** a bázis időszakhoz viszonyítva **36 204 M Ft-tal (+34,24 %) növekedett**.

Az **elosztói engedélyesi tevékenységgel** kapcsolatos árbevétel **34 964 M Ft-tal magasabb**, mely a következő tényezőkből adódott:

- a tarifaváltozások és az elosztott villamosenergia összetétel változásának hatására az elosztási díjakban **22 662 M Ft-tal több** árbevétel realizálódott,
- a megnövekedett tarifa következtében az átviteli díj **13 823 M Ft-os növekedése** mutatkozott a rendszerhasználati díjak árbevételében,
- a mennyiségi eltérés elszámolásából, illetve a szabálytalan vételezés energiadíjából származó bevételek tekintetében összességében **7 193 M Ft növekedés** jelentkezett, főként a mennyiségi eltérés magasabb egységára miatt,
- az egyéb elosztási tevékenység **8 692 M Ft-tal csökkent**, amely tartalmazza a 2023-es évben új tételként megjelenő, maradékgörbére beszerzett villamos energia többlet visszaértékesítését
- a felhasználói szolgálat **22 M Ft-os** csökkenésének legfőbb oka, hogy a bázis évhez képest a kikapcsolások utáni visszakapcsolások árbevétele csökkent a csökkenő mennyiség miatt.

A Társaság **vállalkozási árbevételének** jelentős része a mérőszekrény értékesítésből, oszlopbérleti díjból, egyéb üzemeltetési tevékenységből és a Társaságcsoporton belül nyújtott támogató szolgáltatásból származik. A tevékenységre vonatkozó árbevétel összességében **1 240 M Ft-tal növekedett**.

A Társaságnak 2023. évben export értékesítésből származó árbevétele nem volt.

Az értékesítés nettó árbevételének főbb tevékenységek szerinti megbontását, az export értékesítés megbontását, valamint piaci szegmensenkénti alakulását a **C.3. melléklet** mutatja be, továbbá részesedési viszony szerint a bevételek bemutatását a **C.1. melléklet** tartalmazza.

C. 1.1.2. Aktivált saját teljesítmények

Az **aktivált saját teljesítmények értéke** a bázis időszakhoz képest **1 641 M Ft-tal csökkent**, melyből a saját termelésű készletek állományváltozása **+ 69 M Ft**, a saját előállítású eszközök aktivált értékének változása **- 1 710 M Ft**.

Az eszközstratégiában megfogalmazott célok határozzák meg a hálózati beruházási tevékenység változását, mely eredményezi az aktivált saját teljesítmény értékének csökkenését.

C. 1.1.3. *Költségek részletezése*

A költségként* elszámolt tételek a bázis évhez viszonyítva az alábbiak szerint alakultak:

Megnevezés	2022. év	2023. év	Eltérés	Változás
	M Ft	M Ft	M Ft	%
Anyagköltség	28 370	82 541	54 171	190,94
Igénybevett szolgáltatások értéke	17 135	16 061	-1 074	-6,27
Egyéb szolgáltatások értéke	311	340	29	9,32
Eladott áruk beszerzési értéke	888	1 056	168	18,92
Eladott (közvetített) szolgáltatások értéke	29 238	44 762	15 524	53,10
Anyagjellegű ráfordítások	75 942	144 760	68 818	90,62
Béreköltség	9 174	9 974	800	8,72
Személyi jellegű egyéb kifizetések	1 852	2 252	400	21,60
Bérbírálatok	1 433	1 615	182	12,70
Személyi jellegű ráfordítások	12 459	13 841	1 382	11,09
Értékcsökkenési leírás	10 738	11 485	747	6,96
Összesen	99 139	170 086	70 947	71,56

*Beleértve az eladott áruk és közvetített szolgáltatások beszerzési értékét is.

A Társaság tárgyidőszakban **költségként 170 086 M Ft-ot** számolt el, ez összességében (+71,56%-kal) **70 947 M Ft-tal** nőtt.

Az **anyagjellegű ráfordítások** tárgyidőszaki költségeinek **68 818 M Ft-os** növekedése a tárgy- és a bázisidőszak vonatkozásában az alábbiak szerint alakult:

- Az **anyagköltségek** részét képező hálózati veszteség fedezésére beszerzett villamos energia **53 837 M Ft-os** növekedést okozott (HV, mennyiségi eltérés és kiegyenlítő energia költsége).
- Az **igénybe vett szolgáltatások értéke 1 074 M Ft-tal csökkent**, mely több tényező együttes hatásaként valósult meg, ezekből kiemelten a következők:
 - = Kivitelezési munkákkal kapcsolatos igénybevett szolgáltatások: - 1 865 M Ft,
 - = Eseti javítás, karbantartás: + 407 M Ft,
 - = Gépkocsi bérleti díj: + 329 M Ft.

Az **igénybe vett szolgáltatások** legjelentősebb tételei:

= támogató szolgáltatások	8 508 M Ft
= hálózatüzemeltetési, karbantartási és üzemzavar elhárítási szolgáltatások	2 302 M Ft
= gallyazás, nyiladéktisztítás	1 427 M Ft
= gépkocsi bérleti díj	1 106 M Ft
= leolvasási díj	553 M Ft
= hálózat kivitelezési, tervezési munkák költsége	522 M Ft

- Az **eladott áruk beszerzési értéke 168 M Ft-tal** nőtt.

– Az **eladott (közvetített) szolgáltatások értéke 15 524 M Ft-tal** nőtt, melynek fő oka, hogy megnövekedett az elosztó által a rendszerirányítónak fizetett átviteli díj mennyisége és ára.

– A **személyi jellegű ráfordítások összességében 1 382 M Ft-tal** növekedtek.

A személyi jellegű ráfordítások változásának részletezése:

= A bérköltség változása:	+ 800 M Ft,
= A személyi jellegű egyéb kifizetések változása:	+ 400 M Ft,
= A bérjárulékok változása:	+ 182 M Ft.

A **bérköltség** változását az éves bérfelajánlás befolyásolta.

A bérköltség és a személyi jellegű egyéb kifizetések alakulását az **E.4. melléklet** a munkavállalók létszám és jövedelmi adatai alapján állomány-főcsoportoként mutatja be.

A személyi jellegű egyéb kifizetések tárgyidőszaki értékéből jelentősebb tételek:

– Önkéntes egészségpénztári- és nyugdíjpénztári befizetések	797 M Ft
– Választható Béren Kívüli Juttatások (VBKJ)	626 M Ft
– Munkáltató által megtérített kedvezményes villamosenergia tarifa	143 M Ft
– Juttatások (egyes meghatározott és béren kívüli juttatások) utáni SZJA	131 M Ft
– Egészségbiztosítás, élet- és balesetbiztosítás	115 M Ft
– Rendezvényekhez, eseményekhez kapcsolódó költségek	109 M Ft
– Távmunka költsége	53 M Ft

A bérjárulékok tárgyidőszaki értéke jogcímenként az alábbi:

– Szociális hozzájárulási adó	1 515 M Ft
– Rehabilitációs foglalkoztatási hozzájárulás	100 M Ft

C. 1.1.4. Egyéb bevételek és ráfordítások alakulása

Az egyéb bevételek alakulását a következő táblázat szemlélteti:

Megnevezés	2022. év	2023. év	Eltérés	Változás
	M Ft	M Ft	M Ft	%
Átviteli rendszerirányító által teljesítendő, visszakapott kompenzáció	12 760	19 892	7 132	55,89
Rendszerhasználati díj támogatás	0	14 497	14 497	-
Forrásátvétel és térítés nélkül átvett eszközök után elszámolt amortizáció	1 231	1 362	131	10,64
Támogatásból megvalósított eszközök után elszámolt amortizáció	0	103	103	-
Céltartalék felhasználás	663	177	-486	-73,30
Kapott bírság, kötbér, késedelmi kamat, kártérítés	134	428	294	219,40
Visszaírt értékvesztés és terven felüli értékcsökkenés	153	245	92	60,13
Káreseményekkel, kártalanítással kapcsolatos bevételek	137	177	40	29,20
Elengedett kötelezettség	92	93	1	1,09
Kapott támogatás, juttatás, véglegesen átvett pénzeszközök	77	34	-43	-55,84
Értékesített immateriális javak és tárgyi eszközök bevétele	10	86	76	760,00
Különféle egyéb bevételek	26	20	-6	-23,08
Összesen	15 283	37 114	21 831	142,84

Az árrésben kimutatott egyéb bevételek között nyilvántartott kapott kompenzáció a bázishoz képest **7 132 M Ft-tal** nőtt, egyrészt közel 3%-kal magasabb országos rendelkezésre álló energia mennyisége valamint a visszaosztott kapott százalék (16,7 %→27,5 %) növekedése miatt.

Az egyéb bevételek között jelenik meg 2023-ban az Energiaügyi Minisztériummal kötött szerződés alapján a Rezsivédelmi ellátási szolgáltatásért kapott ellentételezés **(+14 497 M Ft)**.

Az egyéb ráfordításokat a következő táblázat tartalmazza:

Megnevezés	2022. év	2023. év	Eltérés	Változás
	M Ft	M Ft	M Ft	%
Elosztó által teljesítendő kompenzáció	9 159	8 347	-812	-8,87
Költségvetéssel szemben elszámolt adók, hozzájárulások	3 237	3 030	-207	-6,39
Önkormányzatokkal szemben elszámolt adók	993	350	-643	-64,75
Céltartalék képzés	65	759	694	1067,69
Elszámolt értékvesztés	719	821	102	14,19
<i>Immateriális javak és tárgyi eszközök terven felüli értékcsökkenése</i>	309	135	-174	-56,31
<i>Készletek elszámolt értékvesztése</i>	115	80	-35	-30,43
<i>Követelések elszámolt értékvesztése</i>	295	606	311	105,42
Visszafizetési kötelezettség nélkül adott támogatás, véglegesen átadott pénzeszközök	42	94	52	123,81
Fizetett bírság, kötbér, késedelmi kamat, kártérítések	56	195	139	248,21
Káreseményekkel kapcsolatos ráfordítások	37	22	-15	-40,54
Értékesített immateriális javak és tárgyi eszközök nyilvántartás szerinti értéke	1	0	-1	-100,00
Különféle egyéb ráfordítások	7	2	-5	-71,43
Összesen	14 316	13 620	-696	-4,86

Az árrésben kimutatott fizetett kompenzáció a bázishoz képest csökkent **(-812 M Ft)** mind a rendelkezésre álló villamos energia mennyiségének csökkenése (-267 GWh), mind a kiegyenlítő befizetési pénzeszköz (kompenzáció) 2023. évi árának a bázishoz viszonyított csökkenése miatt.

A 2023. évi alacsonyabb eredmény miatt az iparüzési adó **643 M Ft-tal** alacsonyabb összegben merült fel, mint az előző évben.

Az egyéb bevételek részesedési viszony szerinti bontása a **C.1. mellékletben**, az egyéb ráfordítások hasonló tagolása a **C.2. mellékletben** található.

Az egyéb bevételek és egyéb ráfordítások társasági adó alapjának számításánál a **C.4. mellékletben** foglaltak szerint kerültek figyelembe vételre.

C.1.2. Pénzügyi műveletek eredményének értékelése

Pénzügyi műveletek eredményének bázis évhez viszonyított változása az alábbi:

Megnevezés	2022. év	2023. év	Eltérés	Változás
	M Ft	M Ft	M Ft	%
Pénzügyi műveletek bevételei	715	1 500	785	109,79
Kapott (járó) osztalék és részesedés	166	170	4	2,41
Egyéb kapott (járó) kamatok és kamatjellegű bevételek	444	1 218	774	174,32
<i>Kamatbevétel kapcsolt vállalkozástól</i>	285	1 098	813	285,26
<i>Kamatbevétel pénzügyintézettől</i>	159	120	-39	-24,53
Pénzügyi műveletek egyéb bevételei	105	112	7	6,67
Pénzügyi műveletek ráfordításai	3 511	6 487	2 976	84,76
Fizetendő (fizetett) kamatok és kamatjellegű ráfordítások	3 378	6 384	3 006	88,99
<i>Fizetett kamatok kapcsolt vállalkozásnak</i>	3 378	6 384	3 006	88,99
Pénzügyi műveletek egyéb ráfordításai	133	103	-30	-22,56
PÉNZÜGYI MŰVELETEK EREDMÉNYE	-2 796	-4 987	-2 191	78,36

A pénzügyi műveletek eredménye **2 191 M Ft-tal** kedvezőtlenebb, mint a bázisévben volt. A kamatráfordítások növekedését elsősorban a hitelek nagyobb részének kamatozását meghatározó 3 havi BUBOR emelkedése okozta

A pénzügyi műveletek bevételeinek és ráfordításainak tételei a társasági adó alapjának számításánál a **C.4. mellékletben** foglaltak szerint kerültek figyelembe vételre.

C.2. A TÁRSASÁGI ADÓ ALAPJÁNAK LEVEZETÉSE

A Társaság 2023. évben az előző évek önellenőrzésének hatásaként társasági adó vonatkozásában **11 M Ft** kötelezettség növekedést, az energiaellátók jövedelemadója esetében **-322 M Ft** kötelezettség csökkenést számolt el.

A Társaság a 2023. évben csoportos társasági adóalany, adókötelezettségét az MVM Services Zrt. mint csoportképviselő útján gyakorolja.

A társasági adóalap levezetését, az adóalap megállapításánál figyelembe vett módosító tételeket a **C.4. melléklet** tartalmazza.

D. CASH FLOW KIMUTATÁS ÉS A VAGYONI, PÉNZÜGYI, JÖVEDELMI HELYZET ALAKULÁSÁT BEMUTATÓ MUTATÓSZÁMOK

D.1. CASH FLOW KIMUTATÁS

A Társaság 2023. december 31-én **25 478 M Ft** záró pénzeszközállománnyal rendelkezett, amely **9 320 M Ft-tal több** az előző évi állománynál.

A rendelkezésre álló cash flow-t a működési, a befektetési és a finanszírozási cash flow alakította, melynek bemutatását a **D.1. melléklet** tartalmazza.

D.2. VAGYONI, PÉNZÜGYI, JÖVEDELMI HELYZET ALAKULÁSÁT BEMUTATÓ MUTATÓSZÁMOK

A vagyoni, pénzügyi és jövedelmi helyzet alakulását bemutató mutatószámokat a **D.2. melléklet** tartalmazza. A mutatók alakulását befolyásoló egyes tényezők jelentősebb változására indoklást külön-külön a B. és C. fejezet erre vonatkozó pontjai tartalmaznak.

E. TÁJÉKOZTATÓ RÉSZ

E.1. KAPCSOLT VÁLLALKOZÁSOK ÉS EGYÉB RÉSZESEDÉSI VISZONYOK

A Társaság az MVM Zrt.-hez tartozó Társaságcsoport konszolidációs körének tagja. A konszolidált beszámolót összeállító társaság az MVM Zrt. (1031 Budapest, Szentendrei út 207-209.). A beszámoló az MVM Zrt. székhelyén tekinthető meg.

A Társaság befektetéseinek főbb adatait az **E.1. melléklet** tartalmazza.

A számviteli törvény mentesített anyavállalatra vonatkozó 116. § (3) bekezdése alapján részesedési viszonyú vállalkozásokat érintő adatokat az **E.2. melléklet** rögzíti, melynek kitöltése a Társaság esetében nem releváns.

E.2. A TÁRSASÁG TISZTSÉGVISELŐINEK JÁRANDÓSÁGA

Az Ügyvezető Testület és a Felügyelő Bizottság tagjainak 2023. évi tevékenységéért az alábbi járandóság került kifizetésre:

Megnevezés	Tiszteletdíj bruttó összege (M Ft)
Ügyvezető Testület	0
Felügyelő Bizottság	16,3
Összesen:	16,3

A Társaság a vezető tisztségviselők és Felügyelő Bizottság tagjai részére nem nyújtott kölcsönt, nekikben nem vállalt garanciát.

E.3. KUTATÁS-KÍSÉRLETI FEJLESZTÉSI TEVÉKENYSÉG

A kutatás-kísérleti fejlesztés költségeit részletesen az **E.3. melléklet** tartalmazza.

E.4. A KÖNYVVITELI SZOLGÁLTATÁS KÖRÉBE TARTOZÓ FELADATOK IRÁNYÍTÁSÁÉRT, VEZETÉSÉÉRT FELELŐS SZEMÉLY, NYILVÁNTARTÁSBAN SZEREPLŐ ADATAI

A Társaság részére a számviteli szolgáltatást az MVM Services Zrt. nyújtja.

Az MVM Services Zrt.-nél a könyvviteli szolgáltatás körébe tartozó feladatok irányításáért felelős személy nyilvános adatai:

Név: Tibayné Feil Anita

Lakcím: 7030 Paks, Pákolitz István u. 25.

A 93/2002. (V.5.) Kormányrendelet alapján **168706** számon a Pénzügyminisztérium által vezetett nyilvántartásba vett, könyvviteli szolgáltatási tevékenység folytatására jogosult személy.

E.5. AZ ÉVES BESZÁMOLÓ ALÁÍRÁSÁRA JOGOSULT SZEMÉLYEK

Aláírásra jogosultak

Név	Cím
-----	-----

Együttes aláírási jogosultsággal:

Pipicz Mihály László 1077 Budapest, Rózsa utca 18/A 1. em 105. ajtó
ügyvezető
első helyi aláíró

Szabadkainé Vargha Zsuzsanna 6727 Szeged, Gerle utca 89.
gazdasági igazgató
másodhelyi aláíró

E.6. KÖNYVVIZSGÁLAT

A számviteli törvény 155. § (2) bekezdése értelmében a Társaságnál a könyvvizsgálat kötelező.

A Társaság könyvvizsgálója:

Deloitte Könyvvizsgáló és Tanácsadó Kft.

Székhely: 1068 Budapest, Dózsa György út 84/C.

Cg.: 01-09-071057

Magyar Könyvvizsgáló Kamarai nyilvántartási száma: 000083

Könyvvizsgálat elvégzéséért felelős személy:

Kovács Andrea

Anyja neve: Csurgó Erzsébet

Lakcím: 2016 Leányfalu, Gyöngyvirág utca 23.

Magyar Könyvvizsgáló Kamarai nyilvántartási száma: 003950

Tárgyévi üzleti évre vonatkozó könyvvizsgáló által felszámított díjak részletezése:

a beszámoló könyvvizsgálatáért felszámított díj:

7,98 M Ft.

E.7. EGYÉB KIEGÉSZÍTŐ INFORMÁCIÓK

Jelentős mérlegfordulónap utáni események:

Mérlegben nem szereplő tételek, és az egyes mérleg sorokhoz kapcsolódó kiegészítések:

A 2023. december 31-én érvényben lévő, a Társaság kérésére pénzügyintézetek által kibocsátásra került kapott bankgaranciák listáját az alábbi táblázat tartalmazza:

Kibocsátó Bank	Érvényesség kezdete	Érvényesség hatálya	Összeg
BNP PARIBAS Magyarországi fióktelepe	2022.11.11	2023.12.31	243 M Ft
BNP PARIBAS Magyarországi fióktelepe	2023.12.31	2024.12.31	315 M Ft
ERSTE BANK HUNGARY ZRT.	2023.04.30	2023.12.31	100 M Ft
ERSTE BANK HUNGARY ZRT.	2023.12.31	2024.12.31	102 M Ft
OTP Bank Nyrt.	2023.12.31	2024.12.31	96 M Ft
UniCredit Bank Hungary Zrt.	2023.12.29	2024.12.31	1 M Ft
Raiffeisen Bank Zrt.	2023.04.21	2024.02.22	8 M Ft
Raiffeisen Bank Zrt.	2023.04.22	2024.02.23	8 M Ft
Raiffeisen Bank Zrt.	2023.04.23	2025.02.22	6 M Ft
Raiffeisen Bank Zrt.	2023.04.21	2025.02.22	6 M Ft
Raiffeisen Bank Zrt.	2023.04.21	2026.02.22	10 M Ft
Raiffeisen Bank Zrt.	2023.04.21	2024.02.22	4 M Ft
Raiffeisen Bank Zrt.	2023.04.21	2025.02.22	13 M Ft
Raiffeisen Bank Zrt.	2023.04.21	2025.02.22	12 M Ft
Raiffeisen Bank Zrt.	2023.04.21	2024.02.22	8 M Ft
Raiffeisen Bank Zrt.	2023.04.21	2026.02.22	9 M Ft
Raiffeisen Bank Zrt.	2023.04.21	2026.02.22	9 M Ft
Raiffeisen Bank Zrt.	2023.04.21	2026.02.22	9 M Ft
Generali Biztosító Zrt.	2023.04.22	2025.02.22	52 M Ft
Raiffeisen Bank Zrt.	2023.04.21	2025.02.22	10 M Ft
Raiffeisen Bank Zrt.	2023.04.21	2026.02.22	10 M Ft
Raiffeisen Bank Zrt.	2023.04.21	2026.02.22	9 M Ft

MVM Démász Áramhálózati Kft.

KIEGÉSZÍTŐ MELLÉKLET A MAGYAR SZÁMVITELI TÖRVÉNY SZERINT KÉSZÍTETT EGYEDI ÉVES BESZÁMOLÓHOZ

(Minden adat millió forintban értendő, ha másképp nincs feltüntetve)

Raiffeisen Bank Zrt.	2023.04.21	2025.02.22	6 M Ft
Raiffeisen Bank Zrt.	2023.04.21	2026.02.22	10 M Ft
Raiffeisen Bank Zrt.	2023.04.21	2024.02.22	8 M Ft
Raiffeisen Bank Zrt.	2023.04.21	2025.02.22	13 M Ft
Raiffeisen Bank Zrt.	2023.04.21	2024.02.22	4 M Ft
Raiffeisen Bank Zrt.	2023.04.21	2026.02.22	5 M Ft
Raiffeisen Bank Zrt.	2023.04.21	2026.02.22	5 M Ft
Raiffeisen Bank Zrt.	2023.04.21	2026.02.22	9 M Ft
Raiffeisen Bank Zrt.	2023.04.20	2028.01.31	65 M Ft
Raiffeisen Bank Zrt.	2023.04.21	2024.02.22	8 M Ft
Raiffeisen Bank Zrt.	2023.04.21	2025.02.22	6 M Ft
Raiffeisen Bank Zrt.	2023.04.21	2026.02.22	10 M Ft
Generali Biztosító Zrt.	2023.04.22	2025.02.22	65 M Ft
Generali Biztosító Zrt.	2023.04.22	2024.02.22	40 M Ft
Takarékbank Zrt.	2023.04.19	2026.02.22	59 M Ft
Takarékbank Zrt.	2023.04.19	2025.02.22	6 M Ft
Takarékbank Zrt.	2023.04.19	2025.02.22	6 M Ft
Takarékbank Zrt.	2023.04.19	2025.02.22	6 M Ft
Takarékbank Zrt.	2023.04.19	2025.02.22	23 M Ft
Takarékbank Zrt.	2023.04.19	2024.02.22	8 M Ft
Takarékbank Zrt.	2023.04.19	2025.02.22	3 M Ft
OTP Bank Nyrt.	2023.03.10	2027.11.30	44 M Ft
Takarékbank Zrt.	2023.04.19	2025.02.22	6 M Ft
Takarékbank Zrt.	2023.04.19	2025.02.22	20 M Ft
Takarékbank Zrt.	2023.04.19	2025.02.22	6 M Ft
Takarékbank Zrt.	2023.04.19	2025.02.22	6 M Ft
Takarékbank Zrt.	2023.04.19	2025.02.22	29 M Ft

MVM Démász Áramhálózati Kft.

KIEGÉSZÍTŐ MELLÉKLET A MAGYAR SZÁMVITELI TÖRVÉNY SZERINT KÉSZÍTETT EGYEDI ÉVES BESZÁMOLÓHOZ
(Minden adat millió forintban értendő, ha másképp nincs feltüntetve)

Takarékbank Zrt.	2023.04.19	2025.02.22	13 M Ft
UniCredit Bank Hungary Zrt.	2023.04.23	2027.01.30	325 M Ft
UniCredit Bank Hungary Zrt.	2023.04.23	2026.01.30	195 M Ft
UniCredit Bank Hungary Zrt.	2023.04.23	2026.01.30	195 M Ft
MKB Bank Nyrt.	2023.04.20	2024.02.28	79 M Ft
ERSTE BANK HUNGARY ZRT.	2023.04.06	2024.01.30	4 M Ft
ERSTE BANK HUNGARY ZRT.	2023.04.06	2024.01.30	4 M Ft
ERSTE BANK HUNGARY ZRT.	2023.04.06	2024.01.30	4 M Ft
ERSTE BANK HUNGARY ZRT.	2023.04.06	2024.01.30	4 M Ft
ERSTE BANK HUNGARY ZRT.	2023.04.06	2024.01.30	4 M Ft
Raiffeisen Bank Zrt.	2023.04.20	2028.01.31	65 M Ft
UniCredit Bank Hungary Zrt.	2023.04.20	2025.02.22	325 M Ft
ERSTE BANK HUNGARY ZRT.	2023.04.05	2024.01.30	4 M Ft
Raiffeisen Bank Zrt.	2023.04.21	2026.02.22	9 M Ft
Generali Biztosító Zrt.	2023.04.22	2024.02.22	34 M Ft
OTP Bank Nyrt.	2023.04.19	2025.01.30	3 M Ft
OTP Bank Nyrt.	2023.04.19	2025.01.30	3 M Ft
Generali Biztosító Zrt.	2023.04.22	2024.02.22	8 M Ft
K&H Bank Zrt.	2023.04.21	2025.02.28	6 M Ft
K&H Bank Zrt.	2023.04.21	2025.02.28	6 M Ft
OTP Bank Nyrt.	2023.12.18	2024.02.22	390 M Ft
OTP Bank Nyrt.	2023.04.19	2025.01.30	12 M Ft
OTP Bank Nyrt.	2023.04.20	2025.02.22	26 M Ft
OTP Bank Nyrt.	2023.04.20	2025.02.22	19 M Ft
MKB Bank Nyrt.	2023.04.21	2026.02.23	486 M Ft
OTP Bank Nyrt.	2023.04.20	2025.02.22	37 M Ft
OTP Bank Nyrt.	2023.04.19	2028.01.30	8 M Ft

MVM Démász Áramhálózati Kft.
KIEGÉSZÍTŐ MELLÉKLET A MAGYAR SZÁMVITELI TÖRVÉNY SZERINT KÉSZÍTETT EGYEDI ÉVES BESZÁMOLÓHOZ
(Minden adat millió forintban értendő, ha másképp nincs feltüntetve)

CIG Pannónia Első Magyar Általános Biztosító Zrt.	2023.04.23	2026.02.23	243 M Ft
Takarékbank Zrt.	2023.04.21	2024.04.17	4 M Ft
CIB BANK ZRT.	2023.04.23	2028.02.22	16 M Ft
Takarékbank Zrt.	2023.11.21	2024.04.17	13 M Ft
Takarékbank Zrt.	2023.11.21	2024.04.17	10 M Ft
Takarékbank Zrt.	2023.04.21	2024.04.17	16 M Ft
Generali Biztosító Zrt.	2023.04.22	2025.02.22	6 M Ft
CIB BANK ZRT.	2023.04.20	2024.02.29	33 M Ft

Egyéb kiegészítő információk:

A Társaság tulajdonában lévő veszélyes hulladékok és környezetre káros anyagok adatait az **E.5. melléklet**, a környezet védelmét közvetlenül szolgáló tárgyi eszközök adatait pedig az **E.6. melléklet** tartalmazza. A környezetvédelemmel kapcsolatos költségek és kötelezettségek alakulását az **E.7. melléklet** szemléltetni.

Az import beszerzések értékét termékimport és szolgáltatásimport szerinti tagolásban az **E.8. melléklet** tartalmazza.

Szankciós kockázatok:

Tekintettel arra, hogy a Társaság az MVM Csoport szankciós kockázati módszertana szerint az alacsony szankciós kockázati kategóriába tartozik, a Társaság a szankciós rendelkezéseknek való megfelelést az általános jogszabályi megfelelés keretében biztosítja.

F. TEVÉKENYSÉGI BESZÁMOLÓK

F. 1. TEVÉKENYSÉGEK SZÉTVÁLASZTÁSA

A VET értelmében az engedélyes tevékenységek jogi szétválasztását 2007. július 1-jéig kellett elvégezni. Ennek érdekében 2006. évben megalapításra került a DÉMÁSZ Hálózati Elosztó Kft., amely 2007. január 1-jétől a Társaság által átruházott elosztói engedélyesi feladatokat végzi.

A jelenleg hatályos VET-hez (2007. évi LXXXVI. törvény) kapcsolódó végrehajtási rendelet (273/2007. (X.19.) Korm. rendelet, Vhr.) 101. § alapján, amennyiben az engedélyes összárbevételéhez viszonyítva a VET szerinti nem engedélyköteles tevékenységekből származó bevételek 1% felett vannak, az engedélyes köteles önálló mérleget, és eredménykimutatást készíteni engedélyesi, és nem engedélyesi tevékenységére vonatkozóan.

A fent említett jogszabályok és irányelv figyelembevételével készített szabályzat meghatározza a mérleg és az eredménykimutatás tételeinek tevékenységenkénti – engedélyköteles (elosztói) engedélyes és egyéb tevékenység - szétválasztási módszerét.

A fentiekben leírt módon számított 2023. évi nem engedélyköteles tevékenység árbevétele meghaladta a Társaság teljes árbevételének 1%-át, ezért az engedélyköteles és a nem engedélyköteles tevékenység számvitelileg szétválasztásra került.

F. 2. SZÉTVÁLASZTÁS MÓDSZERE

- Engedélyköteles tevékenység

Ide tartozik a MEKH által kiadott engedély alapján végzett tevékenység, továbbá minden olyan más tevékenység is, amely szükséges ennek végzéséhez (tehát ahhoz kapcsolódó tevékenység), különösen

- elosztó hálózat üzemeltetése, karbantartása, fejlesztése és üzemzavar elhárítás
- mérés, leolvasás
- üzemirányítás működtetése
- az engedélyes tevékenységet támogató más tevékenységek

- Nem engedélyesi tevékenység=Egyéb tevékenység

- egyéb vállalkozási tevékenység
- szigetüzemű naperőmű

F. 3. TEVÉKENYSÉGI MÉRLEG

A MEKH által kiadott villamos-energia elosztói engedélyes tevékenység **307 533 M Ft** értékű mérlegfőösszege a Társaság mérlegfőösszegének 99,57%-át teszi ki.

A befektetett eszközök állománya 245 280 M Ft, amely egyedileg definiált, az elosztási tevékenységhez közvetlenül nem kapcsolódó eszközök kivételével az összes eszközt jelenti az elosztói engedélyes tevékenységen. A befektetett pénzügyi eszközök között, a nem engedélyes tevékenységhez rendeltelen jelenik meg az MVM Ügyfélkapcsolati Kft-ben és az MVM Energetikai Ágazati Képzőközpont Nonprofit Kft-ben szerzett részesedés.

A forgóeszközök és az aktív időbeli elhatárolások megjelennek az engedélyes és a nem engedélyes tevékenységen is.

A jegyzett tőke és a tőketartalék 100%-ban az elosztói engedélyes tevékenységhez tartozik, az eredménytartalék és az adózott eredmény a tárgyév és a korábbi évek eredménye alapján alakult ki. A céltartalékok jellegükből adódóan teljes egészében az elosztói engedélyes tevékenység részei. A hosszú lejáratú hitelek az elosztási tevékenység költségeit és beruházásait finanszírozzák. A rövid lejáratú kötelezettségek és a passzív időbeli elhatárolások az elosztói engedélyes és a nem engedélyes tevékenységhez is tartoznak.

A szétválasztási különbözet értéke **4 141 M Ft**.

A tevékenységi mérleg bemutatását az **F.1. és F.2. mellékletek** tartalmazzák.

F. 4. TEVÉKENYSÉGI EREDMÉNYKIMUTATÁS

ELOSZTÓI ENGEDÉLYES TEVÉKENYSÉG EREDMÉNYÉNEK ALAKULÁSA

A MEKH által kiadott villamosenergia elosztói engedélyes tevékenység **136 721 M Ft** értékű nettó értékesítési árbevétele a Társaság nettó értékesítés árbevételének 96,3%-át képviseli. A villamosenergia-elosztói tevékenység üzemi szintű eredménye **3 527 M Ft**. Az adózott eredmény a villamosenergia-elosztói engedélyes tevékenységen **-1 337 M Ft**.

NEM ENGEDÉLYES TEVÉKENYSÉG EREDMÉNYÉNEK ALAKULÁSA

A nem engedélyes tevékenység árbevételének jelentős része a közvilágítási munkákból, mérőszekrény értékesítésből, oszlopbérleti díjakból, anyagértékesítésből, illetve az ideiglenes biztonsági határzár üzemeltetéséből, emellett a Társaság által az MVM csoport egyes tagvállalatai részére nyújtott szolgáltatásokból származott. A nem engedélyes tevékenység árbevétele összességében **5 221 M Ft**, az adózott eredménye **2 047 M Ft**.

A tevékenységi eredménykimutatás bemutatását az **F.3. melléklet** tartalmazza.

G. MELLÉKLETEK

A. fejezet

- A.1. melléklet: A Társaság tulajdonosai
A.2. melléklet: A Társaság vezetésének bemutatása
A.3. melléklet: A Társaságot jellemző legfőbb mutatók alakulása

B. fejezet

- B.1. melléklet: Az immateriális javak állományának alakulása
B.2. melléklet: A tárgyi eszközök állományának alakulása
B.3. melléklet: Befeezetlen beruházások állományának alakulása
B.4. melléklet: Tárgyévi terv szerinti értékcsökkenési leírás részletezése
B.5. melléklet: Tárgyévi terven felüli értékcsökkenés és visszairás részletezése
B.6. melléklet: Értékvesztések alakulása
B.7. melléklet: Részesedési viszonyú vállalkozásokkal és részesedési viszonyon kívüli felekkel szembeni követelések
B.8. melléklet: Hitelek és kölcsönök alakulása
B.9. melléklet: Részesedési viszonyú vállalkozásokkal és részesedési viszonyon kívüli felekkel szembeni kötelezettségek és halasztott bevételek
B.10. melléklet: Hosszú lejáratú kötelezettségek esedékesség szerinti bemutatása

C. fejezet

- C.1. melléklet: A bevételek alakulása
C.2. melléklet: A ráfordítások alakulása
C.3. melléklet: Az értékesítés nettó árbevétele tevékenységek szerint, Export értékesítés piaci szegmensenként
C.4. melléklet: Társasági adó alapjának levezetése

D. fejezet

- D.1. melléklet: Cash flow kimutatás
D.2. melléklet: Vagyoni, pénzügyi, jövedelmi helyzet alakulását bemutató mutatószámok

E. fejezet

- E.1. melléklet: A befektetést élvező vállalkozások jellemzői
E.2. melléklet: Mentésített anyavállalat és kapcsolt vállalkozásai (főbb adatok) (n.a.)
E.3. melléklet: Kutatás és kísérleti fejlesztés ráfordításainak alakulása
E.4. melléklet: A munkavállalók létszám és jövedelem alakulása
E.5. melléklet: Környezetre káros anyagok és a veszélyes hulladékok alakulása
E.6. melléklet: Környezetvédelmet szolgáló tárgyi eszközök alakulása
E.7. melléklet: Környezetvédelemmel kapcsolatos költségek és kötelezettségek alakulása
E.8. melléklet: Az import beszerzés értéke termékimport és szolgáltatásimport szerinti tagolásban

MVM Démász Áramhálózati Kft.

KIEGÉSZÍTŐ MELLÉKLET A MAGYAR SZÁMVITELI TÖRVÉNY SZERINT KÉSZÍTETT EGYEDI ÉVES BESZÁMOLÓHOZ
(Minden adat millió forintban értendő, ha másképp nincs feltüntetve)

F. fejezet

- F.1. melléklet: Tevékenységi mérleg Eszközök
F.2. melléklet: Tevékenységi mérleg Források
F.3. melléklet: Tevékenységi eredménykimutatás

2023. december 31. állapot

Tulajdonosok megnevezése (minősítése)	Székhely	Tulajdoni részarány %	Üzletrész össz értéke E Ft
MVM Next Energiakereskedelmi Zrt.* (leányvállalat) Törzsrészvény**	1081 Budapest, II. János Pál pápa tér 20.	100,00	104 880 279
Társasági tulajdon		100,00	104 880 279
Mindösszesen:		100,00	104 880 279

* A minősítés az MVM Zrt. mint fölérendelt anyavállalat szempontjából történik.

2023. december 31.

Vezető tisztségviselők bemutatása			
Név	Mandátum kezdete	Mandátum lejárta	Betöltött funkció
Pipicz Mihály László	2023.01.01	határozatlan	Ügyvezető Testület elnöke, operatív ügyvezető
Szabadkainé Vargha Zsuzsanna	2019.06.30	határozatlan	Ügyvezető Testület tagja
Rabi Veronika Blanka	2019.06.30	határozatlan	Ügyvezető Testület tagja
dr. Szentkereszty Ákos	2019.06.30	2023.06.18	Ügyvezető Testület tagja
dr. Csillag Eszter	2023.06.19	határozatlan	Ügyvezető Testület tagja
Dudinszky Zoltán	2019.06.30	2023.10.09	Ügyvezető Testület tagja
Antal József István	2019.06.30	határozatlan	Ügyvezető Testület tagja
A Felügyelő Bizottság bemutatása			
Név	Mandátum kezdete	Mandátum lejárta	Betöltött funkció
Alkér Zoltán	2017.01.30	2023.05.08	elnök
Bally Attila	2023.05.11	határozatlan	elnök
Bertalan Zsolt	2017.01.31	határozatlan	tag
Mester Tamás	2018.08.08	határozatlan	tag
Téren Róbert Ferenc	2019.11.05	határozatlan	tag
Nagy Sándor	2017.05.01	határozatlan	tag (munkavállalói küldött)
Rabi Zoltán	2018.02.13	határozatlan	tag (munkavállalói küldött)

2023. év

Sor- szám	Megnevezés	Értékek M Ft-ban, illetve fő			
		2020. év	Előző évek 2021. év	2022. év	Tárgyév 2023. év
1.	Mérlegfösszeg	209 899	224 257	279 469	308 849
2.	Saját tőke	126 950	131 827	140 573	140 497
3.	Jegyzett tőke	104 266	104 666	104 666	104 880
4.	Fizetett osztalék	2 507	1 100	1 977	1 000
5.	Értékesítés nettó árbevétele	64 410	66 491	105 738	141 942
6.	Alaptevékenység árbevétele	61 870	63 013	101 757	136 721
7.	Üzemi (üzleli) tevékenység eredménye	2 545	3 416	19 243	5 386
8.	Adózás előtti eredmény	2 154	2 818	16 447	399
9.	Adózott eredmény	1 100	1 977	10 723	710
10.	Bruttó cash flow	12 018	11 981	25 809	11 415
11.	Rendelkezésre álló cash flow	32	-36	16 131	9 320
12.	Vezető tisztségviselők létszáma	6	6	6	5
13.	Felügyelő Bizottság létszáma	6	6	6	6
14.	Munkavállalók átlagos statisztikai átlományi létszáma	966	1 016	1 035	1 038

Az immateriális javak állományának alakulása

2023. év

értékek M Ft-ban

BRUTTÓ ÉRTÉK	Alapítás- átszervezés aktivált értéke	Kísérleti fejlesztés aktivált értéke	Vagyoni értékű jogok	Szellemi termékek	Üzleti vagy cégérték	Immateriális javakra adott előlegek	Immateriális javak összesen
Nyitó állomány	144	26	9 274	232	0	0	9 676
Növekedések	0	139	3 019	103	0	0	3 261
Beszerezés/Létesítés		139	2 972	103			3 214
Átsorolás			47				47
Egyéb növekedések							0
Csökkenések	0	0	35	10	0	0	45
Értékesítés							0
Átsorolás				10			10
Káresemény, selejt, hiány, felesl.vál.			35				35
Egyéb csökkenések							0
Záró állomány	144	165	12 258	325	0	0	12 892

értékek M Ft-ban

ÉRTÉKCSÖKKENÉS	Alapítás- átszervezés aktivált értéke	Kísérleti fejlesztés aktivált értéke	Vagyoni értékű jogok	Szellemi termékek	Üzleti vagy cégérték	Immateriális javakra adott előlegek	Immateriális javak összesen
Nyitó állomány	144	0	5 361	53	0	0	5 558
Növekedések	0	0	1 270	13	0	0	1 283
Terv szerinti értékcsökkenés			1 270	13			1 283
Átsorolás							0
Terven felüli értékcsökk./értékvesztés							0
Egyéb növekedések							0
Csökkenések	0	0	0	0	0	0	0
Értékesítés							0
Átsorolás							0
Káresemény, selejt, hiány, felesl.vál.							0
Terven f.értékcsökk./értékvesztés vi.							0
Egyéb csökkenések							0
Záró állomány	144	0	6 631	66	0	0	6 841

értékek M Ft-ban

NETTÓ ÉRTÉK	Alapítás- átszervezés aktivált értéke	Kísérleti fejlesztés aktivált értéke	Vagyoni értékű jogok	Szellemi termékek	Üzleti vagy cégérték	Immateriális javakra adott előlegek	Immateriális javak összesen
Nyitó állomány	0	26	3 913	179	0	0	4 118
Beszerezés/Létesítés (+)	0	139	2 972	103	0	0	3 214
Egyéb növekedések (+)	0	0	0	0	0	0	0
Terv szerinti értékcsökkenés (-)	0	0	-1 270	-13	0	0	-1 283
Értékesítés (-)	0	0	0	0	0	0	0
Káresemény, selejt, hiány, felesl.vál. (-)	0	0	-35	0	0	0	-35
Terven felüli értékcsökk./értékvesztés (-)	0	0	0	0	0	0	0
Terven f.értékcsökk./értékvesztés vi. (+)	0	0	0	0	0	0	0
Egyéb csökkenések (-)	0	0	0	0	0	0	0
Átsorolás (+/-)	0	0	47	-10	0	0	37
Záró állomány	0	165	5 627	259	0	0	6 051

értékek M Ft-ban

ÉRTÉKHELYESBÍTÉS	Vagyoni értékű jogok	Szellemi termékek	Immateriális javak összesen
Nyitó állomány			0
Érték helyesbítés növ.			0
Érték helyesbítés csökk.			0
Záró állomány	0	0	0

A tárgyi eszközök állományának alakulása

2023. év

Értékek M Ft-ban

BRUTTÓ ÉRTÉK	Ingatlanok és kapcs. vagyon értékű jogok	Műszaki berend., gépek, járművek	Egyéb berend., gépek, járművek	Tenyész- állatok	Beruházások, felújítások	Beruházá- sokra adott előlegek	Tárgyi eszközök összesen
Nyitó állomány	233 823	82 733	717	0	12 819	193	330 285
Növekedések	19 277	6 697	259	0	33 060	1 024	60 317
Beszerzés/Létesítés					32 235	1 024	33 259
Üzembehelyezések	18 352	6 574	259				25 185
Átsorolás	8						8
Egyéb növekedések	917	123			825		1 865
Csökkenések	1 093	352	6	0	26 090	0	27 541
Üzembehelyezések					25 185		25 185
Értékesítés	100						100
Átsorolás		8	1		45		54
Káresemény, selejt, hiány, felesl.vál.	993	344	5		35		1 377
Egyéb csökkenések					825		825
Záró állomány	252 007	89 078	970	0	19 789	1 217	363 061

Értékek M Ft-ban

ÉRTÉKCSÖKKENÉS	Ingatlanok és kapcs. vagyon értékű jogok	Műszaki berend., gépek, járművek	Egyéb berend., gépek, járművek	Tenyész- állatok	Beruházások, felújítások	Beruházá- sokra adott előlegek	Tárgyi eszközök összesen
Nyitó állomány	82 502	31 850	515	0	0	0	114 867
Növekedések	6 872	3 135	199	0	0	0	10 206
Terv szerinti értékcsökkenés	6 868	3 135	199				10 202
Átsorolás	4						4
Terven felüli értékcsökk./értékvesztés							0
Egyéb növekedések							0
Csökkenések	968	261	5	0	0	0	1 234
Értékesítés	24						24
Átsorolás		4					4
Káresemény, selejt, hiány, felesl.vál.	944	257	5				1 206
Terven f.értékcsökk./értékvesztés vi.							0
Egyéb csökkenések							0
Záró állomány	88 406	34 724	709	0	0	0	123 839

Értékek M Ft-ban

NETTÓ ÉRTÉK	Ingatlanok és kapcs. vagyon értékű jogok	Műszaki berend., gépek, járművek	Egyéb berend., gépek, járművek	Tenyész- állatok	Beruházások, felújítások	Beruházá- sokra adott előlegek	Tárgyi eszközök összesen
Nyitó állomány	151 321	50 883	202	0	12 819	193	215 418
Beszerzés/Létesítés (+)	0	0	0	0	32 235	1 024	33 259
Üzembehelyezések (+/-)	18 352	6 574	259	0	-25 185	0	0
Egyéb növekedések (+)	917	123	0	0	825	0	1 865
Terv szerinti értékcsökkenés (-)	-6 868	-3 135	-199	0	0	0	-10 202
Értékesítés (-)	-76	0	0	0	0	0	-76
Káresemény, selejt, hiány, felesl.vál. (-)	-49	-87	0	0	-35	0	-171
Terven felüli értékcsökk./értékvesztés (-)	0	0	0	0	0	0	0
Terven f.értékcsökk./értékvesztés vi. (+)	0	0	0	0	0	0	0
Egyéb csökkenések (-)	0	0	0	0	-825	0	-825
Átsorolás (+/-)	4	-4	-1	0	-45	0	-46
Záró állomány	163 601	54 354	261	0	19 789	1 217	239 222

Értékek M Ft-ban

ÉRTÉKHELYESBÍTÉS	Ingatlanok és kapcs. vagyon értékű jogok	Műszaki berend., gépek, járművek	Egyéb berend., gépek, járművek	Tenyész- állatok	Tárgyi eszközök összesen
Nyitó állomány					0
Érték helyesbítés növ.					0
Érték helyesbítés csökk.					0
Záró állomány	0	0	0	0	0

2023. év

BERUHÁZÁSOK, FELÚJÍTÁSOK	Nyitó állomány	Tárgyévi változás										Záró állomány
		Növekedés		Üzembelyezés	Csökkenés		Tervezett értékesítés		Csökkenés	Záró állomány		
		Beszerezés/Létesítés	Egyéb		Összesen	Értékesítés	Egyéb	Növekedés			Csökkenés	
KÖF hálózat fejlesztés	3 836	8 543	528	9 071	8 291	8 291	28	8 291	28	4 588	4 588	
KIF hálózatfejlesztés	1 521	6 843	6 843	4 979	4 979	4 979	3	4 979	3	3 382	3 382	
Fogyasztói csatlakozó	391	5 265	5 265	3 730	2 529	2 529	2	2 531	2	47	47	
NAF/KÖF alállomás hálózatfejlesztés	4 688	3 730	3 730	825	825	825	0	825	0	5 887	5 887	
KÖF, KIF hálózatok, KÖF/KIF transzformátor állomások - térítésmentes*	0	825	825	1 290	1 048	1 048	2	1 048	2	0	0	
KÖF/KIF transzformátorállomás*	268	256	256	383	256	256	23	256	23	510	510	
Hálózati információs rendszerek	79	383	383	307	215	215	9	215	9	200	200	
Gépjárművek	226	307	307	5 132	1 732	1 732	2	1 732	2	344	344	
Szerszámok	90	307	307	22	22	22	1	22	1	182	182	
NAF hálózatfejlesztés	896	5 132	5 132	104	72	72	2	72	2	4 294	4 294	
KÖF/KÖF alállomás	1	22	22	33 228	24 863	24 863	859	25 722	35	1	1	
Közvilágítási hálózat	28	104	104	33 228	24 863	24 863	859	25 722	35	60	60	
Kiemelt tételek összesen:	12 024	31 875	1 353	33 228	24 863	24 863	0	25 722	35	19 495	19 495	
Nem kiemelt tételek	795	360	-528	-168	322	322	11	333	11	294	294	
BERUHÁZÁSOK, FELÚJÍTÁSOK ÖSSZESEN	12 819	32 235	825	33 060	25 185	25 185	0	26 055	35	19 789	19 789	

* A nyitó adat átszórásra került.

értékek M Ft-ban

2023. év

TERV SZERINTI ÉRTÉKSÖKKENÉS	Nyitó állomány	Tárgyévben elszámolt terv szerinti értéksökkenés			értékek M Ft-ban		
		Időarányosan	Teljesítmény arányosan	Egy összegben	Összesen	Átszorítások (+/-)	Kivezetések/ egyéb vált. miatt (-)
Alapítás-átszervezés aktivált értéke	144				0		144
Kísérleti fejlesztés aktivált értéke	0				0		0
Vagyoni értékű jogok	5 361	1 270			1 270		6 631
Szellemi termékek	53	13			13		66
Üzleti vagy cégérték	0				0		0
IMMATERIÁLIS JAVAK ÖSSZESEN	5 558	1 283	0	0	1 283	0	6 841
Ingatlanok és a kapcsolódó vagyoni értékű jogok	82 502	6 868			6 868	4	88 406
Műszaki berendezések, gépek, járművek	31 850	3 118		17	3 135	-4	34 724
Egyéb berendezések, felszerelések, járművek	515	180		19	199	5	709
Tenyészállatok	0				0		0
TÁRGYI ESZKÖZÖK ÖSSZESEN	114 867	10 166	0	36	10 202	1 230	123 839
Ebből: lezárt évekre vonatkozó megállapítás	-				0		-
TERV SZERINTI ÉRTÉKSÖKKENÉS ÖSSZESEN	120 425	11 449	0	36	11 485	1 230	130 680

2023. év

TERVEN FELÜLI ÉRTÉKCSÖKKENÉS	Nyitó állomány	Tárgyévi terven felüli értékcsökkenés			Tárgyévi terven felüli értékcsökkenés visszairása			Csökkenés az eszköz kivételése miatt	értékek M Ft-ban
		Káresemény, selejt, hiány, fel.vál. miatt	Korlátozás miatt	Piaci értékelés alapján	Leírás okának megszűnése miatt	Piaci értékelés alapján	Összesen		
Alapítás-át szervezés aktivált értéke									
Kísérleti fejlesztés aktivált értéke									
Vagyoni értékű jogok		35						35	0
Szellemi termékek									
Üzleti vagy cégérték									
IMMATERIÁLIS JAVAK ÖSSZESEN	0	35	0	0	35	0	0	35	0
Ingatlanok és a kapcsolódó vagyoni értékű jogok		49			49			49	0
Műszaki berendezések, gépek, járművek		87			87			87	0
Egyéb berendezések, felszerelések, járművek									
Tenyészállatok									
Beruházások, felújítások		35						35	0
TÁRGYI ESZKÖZÖK ÖSSZESEN	0	171	0	0	171	0	0	171	0
TERVEN FELÜLI ÉRTÉKCSÖKKENÉS ÖSSZESEN	0	206	0	0	206	0	0	206	0

MVM Déomás Áramhálózati Kft.

Részesedési viszonyú vállalkozásokkal és részesedési viszonyon kívüli felekkel szem-beni követelések

B.7. melléklet

2023. év

Megnevezés	Kapcsoló vállalkozások				Jelentős tulajdoni részesedési viszonyú vállalkozások	Egyéb részesedési viszonyú vállalkozások	Részesedési viszonyú vállalkozások összesen	Részesedési viszonyon kívüli felek	Összesen
	Anyavállalkozás	Leányvállalkozások	Közös vezetésű vállalkozások	Összesen					
Részvény				0			0		0
Üzletrés		156		156			156		156
Egyéb részesedés				0			0		0
RÉSZESÉDÉSEK ÖSSZESEN	0	156	0	156	0	0	156	0	156
Hosszú lejáratú adott kölcsön				0			0		0
Hosszú lejáratú lekolott bankkibetét				0			0		0
Hosszú lejáratú követelések				0			0		0
TARTÓSAN ADOTT KÖLCSÖN ÖSSZESEN	0	0	0	0	0	0	0	0	37
Hosszú lejáratú követelések				0			0		0
Hosszú lejáratú egyéb értékpapírok				0			0		0
Hosszú lejáratú TARTÓS HITELVISZ.MEGT.ÉRTÉKP. ÖSSZESEN	0	0	0	0	0	0	0	0	0
Áruszállításból és szolgáltatásból követelés		1 473		1 473			1 473		2 737
Vállalkozat				0			0		0
Rövid lejáratú adott kölcsön	4 403			4 403			4 403		4 411
ebből cash pool követelés	4 403			4 403			4 403		4 403
Egyéb címen adott előleg				0			0		17
Egyéb címen leletkezett követelés	1			1			2		8 594
Követelések értékelési különbözete nélkül	4 404	1 474	0	5 878	0	0	5 878	9 881	15 759
Származékos ügyletek pozitív értékelési különbözete				0			0		0
KÖVETÉLESEK ÖSSZESEN	4 404	1 474	0	5 878	0	0	5 878	9 881	15 759
Forgalási célú részvény				0			0		0
Forgalási célú üzletész				0			0		0
Forgalási célú egyéb részesedés				0			0		0
Forgalási célú követény				0			0		0
Forgalási célú egyéb értékpapír				0			0		0
FORGATÁSI CÉLU ÉRTÉKPAPÍROK ÖSSZESEN	0	0	0	0	0	0	0	0	0
Immateriális javakra adott előleg		1 085		1 085			1 085		1 217
Készletre adott előleg				0			0		0
Benutazásra adott előleg		1 085		1 085			1 085		1 217
ADOTT ELŐLEG ÖSSZESEN	0	1 085	0	1 085	0	0	1 085	4 502	18 071
Járó árbevétel		13 569		13 569			13 569		18 071
Járó egyéb bevétel				0			0		0
Járó kamatbevétel	4			4			4		4
ELHATÁROLT (JÁRÓ) KÖVETÉLESEK	4	13 569	0	13 573	0	0	13 573	4 502	18 075
ÖSSZESEN	4 408	16 284	0	20 692	0	0	20 692	14 552	35 244

értékek M Ft-ban

2023. év

Hitel, kölcsön megnevezése	Nyitó egyenleg	Hitel felvétel (+)	Hitel törlesztés (-)	Átértékelés (+/-)	Átsorolás hosszú-rövid (+/-)	értékek M Ft-ban Záró egyenleg
I. Rövid lejáratú hitelek, kölcsönök						
Rövid lejáratú hitelek	0	0	0	0	0	0
Rövid lejáratú kölcsönök	4 040	0	-4 040	0	10 740	10 740
MVM Zrt. - Hosszú lejáratú kölcsön éven belüli részlete	4 040		-4 040		10 740	10 740
Rövid lejáratú hitelek, kölcsönök összesen	4 040	0	-4 040	0	10 740	10 740
II. Hosszú lejáratú hitelek, kölcsönök						
Hosszú lejáratra kapott kölcsönök	48 915	16 344	0	0	-10 740	54 519
MVM Zrt. - általános vállalatfinanszírozás	31 520				-10 740	20 780
MVM Zrt. - kiemelt beruházások finanszírozása	17 395	16 344				33 739
Hosszú lejáratú hitelek, kölcsönök összesen	48 915	16 344	0	0	-10 740	54 519
HITELEK, KÖLCSÖNÖK MINDÖSSZESEN	52 955	16 344	-4 040	0	0	65 259

MVM Démász Áramhálózati Kft.

B.9. melléklet

Részesedési viszonyú vállalkozásokkal és részesedési viszonyon kívüli felekkel szembeni kötelezettségek és halasztott bevételek

2023. év

Megnevezés	Kapcsolt vállalkozások				Jelentős tulajdoni részesedési viszonyú vállalkozások	Egyéb részesedési viszonyú vállalkozások	Részesedési viszonyú vállalkozások összesen	Részesedési viszonyon kívüli felek	Összesen	értékek M Ft-ban
	Anyavállalkozás	Leányvállalkozások	Közös vezetési vállalkozások	Összesen						
HÁTRASOROLT KÖTELEZETTSÉGEK										
Hosszú lejáratra kapott kölcsön	54 519			54 519			54 519		54 519	
Hosszú lejáratra átváltható kötvénytartozás				0			0		0	
Hosszú lejáratú egyéb kötvénytartozás				0			0		0	
Beruházási és fejlesztési hitel				0			0		0	
Egyéb hosszú lejáratú hitel				0			0		0	
Egyéb hosszú lejáratú kötelezettségek				0			0		0	
HOSSZÚ LEJÁRATÚ KÖTELEZETTSÉGEK	54 519			54 519			54 519		54 519	
Rövid lejáratra kapott kölcsön	10 856			10 856			10 856		10 856	
ebből cash pool kötelezettség	116			116			116		116	
Éven belül esedékes hosszú lejáratra kapott kölcsön				0			0		0	
Éven belül esedékes kötvénytartozások				0			0		0	
Rövid lejáratra kapott hitel				0			0		0	
Éven belül esedékes hosszú lejáratú hitelek				0			0		0	
Vevőtől kapott előlegek				0			0		0	
Aruszállításból és szolgáltatásból eredő kötelezettség	197	5 204		5 401	3		5 404	8 771	14 175	
Osztalék				0			0		0	
Egyéb rövid lejáratú kötelezettségek		235		235			235	30 448	30 683	
Rövid lejáratú kötelezettségek értékelési különbözet nélkül	11 053	5 439	0	16 492	3	0	16 495	39 979	56 474	
Származékos ügyletek negatív értékelési különbözete				0			0		0	
RÖVID LEJÁRATÚ KÖTELEZETTSÉGEK	11 053	5 439	0	16 492	3	0	16 495	39 979	56 474	
Függő kötelezettségek				0			0		74	
Biztos (jövőbeli) kötelezettségek				0			0		2 287	
VÁRHATÓ KÖTELEZETT, KEPZETT, CÉLTARTALÉK	0	0	0	0	0	0	0	2 361	2 361	
Ajívó költségből eredő kötelezettség	51	12 893		12 944			12 944	1 122	14 066	
Ajívó egyéb ráfordításból eredő kötelezettség				0			0		1	
Ajívó kamaráfordítás miatti kötelezettség	721			721			721		721	
ELHATÁROLT (FIZETENDŐ) KÖTELEZETTSÉGEK	772	12 893	0	13 665	0	0	13 665	1 122	14 788	
Fejlesztési célra kapott támogatás				0			0		31 521	
Többlet, ajándék, térítés nélkül átvett eszköz		10		10			10		6 254	
Tartozásátvállalás során átvállalt vagy elengedett kötelezettség (eszközhoz kapcsolódó)				0			0		0	
HALASZTOTT BEVÉTELEK	0	10	0	10	0	0	10	37 776	37 785	
ÖSSZESEN	66 344	18 342	0	84 686	3	0	84 689	81 236	165 927	

2023. év

Megnevezés	Szerződés- kötés ideje	Lejárat ideje	Rendeltetés	Kötelezettség		Összesen
				Éven túl esedékes része	Éven belüli esedékes része	
Hosszú lejáratra kapott kölcsönök						
MVM Zrt.	2020.10.05	2035.10.31	Kiemelt beruházások finanszírozása	54 519	10 740	65 259
MVM Zrt.	2019.05.24	2024.05.24	Általános vállalatfinanszírozás	33 739	0	33 739
MVM Zrt.	2020.03.02	2025.03.08	Általános vállalatfinanszírozás	0	9 700	9 700
MVM Zrt.	2021.06.15	2028.06.15	Általános vállalatfinanszírozás	11 780	1 040	12 820
ÖSSZESEN:				54 519	10 740	65 259

értékek M Ft-ban

2023. év

Megnevezés	Kapcsolt vállalkozások				Jelentős tulajdoni részesedési viszonyú vállalkozások	Egyéb részesedési viszonyú vállalkozások	Részsedési viszonyú vállalkozások összesen	Részsedési viszonyon kívüli felek	Összesen
	Anyavállalkozás	Leányvállalkozások	Közös vezetésű vállalkozások	Összesen					
Belföldi értékesítés nettó árbevétele		85 752		85 752	5		85 757	56 185	141 942
Export értékesítés nettó árbevétele				0			0		0
Értékesítés nettó árbevétele	0	85 752		85 752	5		85 757	56 185	141 942
Egyéb bevételek		19 978		19 978			19 978	17 136	37 114
Kapott (járó) osztalék és részesedés		170		170			170		170
Részesedésekből származó bevételek, árf.nyereségek				0			0		0
Befektetett pü-i eszközökből (ért.p., kölcs.) származó bevételek, árf.nyereségek				0			0		0
Egyéb kapott (járó) kamatok és kamattjellegű bevételek	1 082	16		1 098			1 098	120	1 218
Pénzügyi műveletek egyéb bevételei	24	3		27			27	85	112
Pénzügyi műveletek bevételei	1 106	189		1 295			1 295	205	1 500
Pénzügyi műveletek bevételei	1 106	105 919		107 025	5		107 030	73 526	180 556
ÖSSZESEN:									

értékek M Ft-ban

2023. év

Megnevezés	Kapcsolt vállalkozások					Jelentős tulajdoni részesedési viszonyú vállalkozások	Egyéb részesedési viszonyú vállalkozások	Részeseési viszonyú vállalkozások összesen	Részeseési viszonyon kívüli felek	Összesen
	Anyavállalkozás	Leányvállalkozások	Közös vezetésű vállalkozások	Összesen						
Anyagköltség		75 393		75 393			75 393	7 148		82 541
Igénybe vett szolgáltatások	244	8 795		9 039	2		9 041	7 020		16 061
Egyéb szolgáltatások	29	2		31			31	309		340
Eladott áruk beszerzési értéke				0			0	1 056		1 056
Eladott (közvetített) szolgáltatások értéke		44 336		44 336			44 336	426		44 762
Anyagjellegű ráfordítás	273	128 526	0	128 799	2		128 801	15 959		144 760
Bérfeladás				0			0	9 974		9 974
Személyi jellegű egyéb kifizetések	18	91		109			109	2 143		2 252
Bérfeladások				0			0	1 615		1 615
Személyi jellegű ráfordítás	18	91	0	109	0		109	13 732		13 841
Értékcsökkenési leírás				0			0	11 485		11 485
Egyéb ráfordítás		8 299		8 299			8 299	5 321		13 620
Részeseésekből származó ráfordítások, árt.veszteségek				0			0			0
Befektetett pü-i eszközökből (ért.p., kölcs.) származó ráfordítások, árt.veszteségek				0			0			0
Fizetendő (fizetett) kamatok és kamatjellegű ráfordítások	6 384			6 384			6 384			6 384
Részeseésesek, értékpapírok, tartósan adott kölcsönök, bankbetétek értékesítése				0			0			0
Pénzügyi műveletek egyéb ráfordításai	45			45			45	58		103
Pénzügyi műveletek ráfordításai	6 429	0	0	6 429	0		6 429	58		6 487
ÖSSZESEN:	6 720	136 916	0	143 636	2		143 638	46 555		190 193

értékek M Ft-ban

Értékesítés nettó árbevétele tevékenységek szerint
Export értékesítés piaci szegmenseként

2023. év

Tevékenységek megnevezése	Belföldi értékesítés nettó árbevétele			Termékexport-értékesítés nettó árbevétele			Szolgáltatásexport-értékesítés nettó árbevétele			Értékesítés nettó árbevétele		
	Előző évi Értékek	Tárgyévi Értékek	Változás %-ban	Előző évi Értékek	Tárgyévi Értékek	Változás %-ban	Előző évi Értékek	Tárgyévi Értékek	Változás %-ban	Előző évi Értékek	Tárgyévi Értékek	Változás %-ban
Elosztás díja	49 915	72 577	45,40	-	-	-	-	-	-	49 915	72 577	45,40
Rendszerhasználati díjak elosztási díj nélkül	28 486	42 309	48,53	-	-	-	-	-	-	28 486	42 309	48,53
Egyéb villamos energia (mennyiségi eltérés, szabálytalan energia díja, egyéb)	4 286	11 479	167,83	-	-	-	-	-	-	4 286	11 479	167,83
Felhasználói szolgálat	265	243	-8,30	-	-	-	-	-	-	265	243	-8,30
Egyéb elosztási tevékenység	18 805	10 113	-46,22	-	-	-	-	-	-	18 805	10 113	-46,22
Elosztási tevékenység összesen	101 757	136 721	34,36	0	0	-	0	0	-	101 757	136 721	34,36
Fogyasztói csatlakozás	767	924	20,47	-	-	-	-	-	-	767	924	20,47
Egyéb vállalkozási tevékenység	3 214	4 297	33,70	-	-	-	-	-	-	3 214	4 297	33,70
Vállalkozási tevékenység összesen	3 981	5 221	31,15	0	0	-	0	0	-	3 981	5 221	31,15
ÖSSZESEN	105 738	141 942	34,24	0	0	-	0	0	-	105 738	141 942	34,24

Export értékesítésből	Termékexport-értékesítés nettó árbevétele			Szolgáltatásexport-értékesítés nettó árbevétele			Export értékesítés nettó árbevétele		
	Előző évi Értékek	Tárgyévi Értékek	Változás %-ban	Előző évi Értékek	Tárgyévi Értékek	Változás %-ban	Előző évi Értékek	Tárgyévi Értékek	Változás %-ban
Európai Unió országba	0	0	-	0	0	-	0	0	-
Európai Unión kívüli országba	0	0	-	0	0	-	0	0	-
ÖSSZESEN	0	0	-	0	0	-	0	0	-

Társasági adó alapjának levezetése

2023. év

		<i>értékek M Ft-ban</i>
I.	Adózás előtti eredmény	399
II.	Adózás előtti eredményt csökkentő jogcímek	18 869
1.	Korábbi évek elhatárolt vesztesége	
2.	Céltartalék felhasználás miatt adóévben bevételként elszámolt összeg	177
3.	Adótörvény szerint elszámolt értékcsökkenési leírás; immat.javak és tárgyi eszközök kivezetésének hulladékkal csökkentett összege (TAO szerinti nyilvántartási értéke)	16 414
4.	Kapott osztalék	170
5.	Részesedés kivezetése	
6.	Követelések visszaírt értékvesztése	245
7.	Adóell., önell. során megállapított bevétel	459
8.	Adomány miatti korrekció	12
9.	Kapcsoltak közötti szokásos piaci miatti eltérés	1 391
10.	Adófelajánlás	1
III.	Adózás előtti eredményt növelő jogcímek	13 184
1.	Céltartalék képzés	759
2.	Számviteli törvény szerint elszámolt értékcsökkenési leírás; immateriális javak, tárgyi eszközök kivezetésekor számviteli törv. szerinti nettó érték	11 634
3.	Nem a vállalkozás érdekében felmerült költség, ráfordítás	27
4.	Követelésekre elszámolt értékvesztés	606
5.	Behajthatatlan követelésnek nem minősülő elengedett követelés	
6.	Visszafizetési kötelezettség nélkül adott támogatás, juttatás, tartozás átvállalás	
7.	Adóell., önell. során megállapított ráfordítás	152
8.	Jogerős határozatban megállapított bírság	6
9.	Egyéb növelő tétel	
IV.	Adóalap (I-II+III)	-5 286
V.	Számított társasági adó 9 %	
VI.	Csoportos társasági adóalanyiság adóhatása (+/-)	
VII.	Adókedvezmény	
VIII.	Tárgyévi társasági adó	
IX.	Előző évi társasági adó	11
X.	Tárgyévi energiaellátók jövedelemadója	
XI.	Előző évi energiaellátók jövedelemadója	-322
XII.	Adózott eredmény	710

2023. év

Sor- szám	MEGNEVEZÉS	értékek M Ft-ban	
		Előző év	Tárgyév
I.	MŰKÖDÉSI CASH FLOW (1-13. sorok)	28 439	26 092
1a.	Adózás előtti eredmény +	16 447	399
	ebből: működésre kapott, pénzügyileg rendezett támogatás	77	38
1b.	Korrekciók az adózás előtti eredményben +	-1 338	-1 542
1b/a.	Devizás pénzeszközök ártértékelése	0	0
1b/b.	Kapott osztalék, részesedés	-166	-170
1b/c.	Fejlesztési célra kapott pénzeszközök, térítés nélkül átvett eszköz, többlet, elengedett kötelezettség	-1 232	-1 466
1b/d.	Véglegesen átadott pénzeszközök	43	94
1b/e.	Befektetési és finanszírozási tételek egyéb állományváltozásának eredményhatása	0	0
1b/f.	Befektetési és finanszírozási tételek devizás árfolyamkülönbözete	0	0
1b/g.	Működési célra adott kölcsönök (cash pool és egyéb kölcsön) devizás árfolyamkülönbözete	0	0
1b/h.	Valós értékelés eredményhatása	17	0
1.	Korrigált adózás előtti eredmény (1a.+1b.) +	15 109	-1 143
2.	Elszámolt amortizáció +	10 738	11 485
3.	Elszámolt értékvesztés, visszairás és egyéb veszteségjellegű ráfordítás +	569	576
3a.	Elszámolt értékvesztés és visszairás (befektetett pénzügyi eszközök, készletek, követelések)	256	440
3b.	Terven felüli értékcsökkenés	0	0
3c.	Tárgyi eszközök és immateriális javak selejtje, leltárihiánya	309	136
3d.	Behajthatatlan követelések és egyéb követelés jellegű tételek	4	0
3e.	Elengedett követelések és egyéb követelés jellegű tételek	0	0
4.	Céltartalék képzés és felhasználás különbözete +	-598	583*
5.	Befektetett eszközök értékesítésének eredménye +	-9	-86
6.	Szállítói kötelezettség változása +	2 238	3 163
6/1.	Korrekció részesedési viszonyos szállítók változása miatt	-4 502	4 357
6/2.	Korrekció beruházási szállítók változása miatt	-130	-29
6/3.	Egyéb korrekciók	0	0
7.	Egyéb rövid lejáratú kötelezettség változása +	21 998	17 532
7/1.	Korrekció nyereségadó kötelezettség változása miatt	-4 889	4 888
7/2.	Korrekció osztalékkötelezettség változása miatt	0	0
7/3.	Korrekció részesedési viszonyos szállítók változása miatt	4 502	-4 357
7/4.	Korrekció kapott előleg változása miatt	-260	502
7/5.	Korrekció cash pool kötelezettség változása miatt	0	-116
7/6.	Korrekció kapott kölcsön változása miatt	-4 040	-6 700
7/7.	Korrekció valós értékelés miatt	0	0
7/8.	Korrekció hosszú-rövid átsorolás miatt	0	0
7/9.	Egyéb korrekciók	0	0
8.	Passzív időbeli elhatárolások változása +	16 008	2 574
8/1.	Korrekció halasztott bevételek változása miatt	-3 805	-6 373
8/2.	Egyéb korrekciók	0	0*
9.	Vevőkövetelés változása +	-140	-214
9/1.	Korrekció részesedési viszonyos vevők változása miatt	116	-513
9/2.	Korrekció kapott előleg változása miatt	260	-502
9/3.	Korrekció értékvesztés/behajthatatlanság/elengedett követelés miatt	-146	-361
9/4.	Egyéb korrekciók	0	0
10a.	Készletek változása +	-72	12
10a/1.	Korrekció befektetett-forgó átsorolás miatt	108	78
10a/2.	Korrekció térítés nélküli átvétel/többlet miatt	1	1
10a/3.	Korrekció értékvesztés/hiány/selejt miatt	-115	-79
10a/4.	Egyéb korrekciók	0	0*

2023. év

Sor- szám	MEGNEVEZÉS	értékek M Ft-ban	
		Előző év	Tárgyév
10b.	Követelések kapcsolt, jelentős és egyéb részesedési viszonyban lévő vállalkozással szemben +	981	641
	<i>ebből: cash pool követelés változása</i>	864	1 155
10b/1.	<i>Korrektció osztalékkelőleg változása miatt</i>	0	0
10b/2.	<i>Korrektció befektetett-forgó átsorolás miatt</i>	0	0
10b/3.	<i>Korrektció értékvesztés/behajthatatlanság/elengedett követelés miatt</i>	0	0
10b/4.	<i>Korrektció részesedési viszonyos vevők változása miatt</i>	-116	513
10b/5.	<i>Korrektció devizás kölcsönök árfolyamkülönbözete miatt</i>	0	0
10b/6.	<i>Egyéb korrekciók</i>	0	0
10c.	Követelések (vevőkövetelés, kapcsolt, jelentős és egyéb részesedési viszonyban lévő vállalkozással szembeni követelés nélkül) és értékpapírok változása +	1 271	-8 255
	<i>ebből: cash pool követelés változása</i>	0	0
10c/1.	<i>Korrektció nyereségadó követelés változása miatt</i>	-418	4 236
10c/2.	<i>Korrektció osztalékkelőleg változása miatt</i>	0	0
10c/3.	<i>Korrektció befektetett-forgó átsorolás miatt</i>	2	0
10c/4.	<i>Korrektció értékvesztés/behajthatatlanság/elengedett követelés miatt</i>	0	0
10c/5.	<i>Korrektció devizás kölcsönök árfolyamkülönbözete miatt</i>	0	0
10c/6.	<i>Korrektció valós értékelés miatt</i>	-17	0
10c/7.	<i>Korrektció egyéb tartós követelés miatt</i>	0	0
10c/8.	<i>Egyéb korrekciók</i>	0	0
11.	Aktív időbeli elhatárolások változása +	-23 811	13 492
11/1.	<i>Korrektció értékvesztés miatt</i>	0	0
11/2.	<i>Korrektció halasztott ráfordítás miatt</i>	0	0
11/3.	<i>Egyéb korrekciók</i>	0	0*
12.	Fizetett adó (nyereség után) -	-417	-8 813
13.	Fizetett osztalék, részesedés -	-1 977	-1 000
II.	BEFEKTETÉSI CASH FLOW	-27 178	-36 110
14.	Befektetett eszközök beszerzése -	-27 368	-36 444
14a.	<i>Immateriális javak és tárgyi eszközök növekedése beszerzésből -</i>	<i>-27 351</i>	<i>-35 449</i>
14b.	<i>Beruházási szállító változása ±</i>	<i>130</i>	<i>29</i>
14c.	<i>Immateriális javakra és beruházásra adott előlegek változása ±</i>	<i>-147</i>	<i>-1 024</i>
14d.	<i>Befektetett pénzügyi eszközök növekedése -</i>	<i>0</i>	<i>0</i>
15.	Befektetett eszközök eladása +	35	162
16.	Hosszú lejáratra nyújtott kölcsönök és elhelyezett bankbetétek törlesztése, megszüntetése, beváltása +	10	11
17.	Hosszú lejáratra nyújtott kölcsönök és elhelyezett bankbetétek -	-21	-9
18.	Kapott osztalék, részesedés +	166	170
III.	FINANSZÍROZÁSI CASH FLOW	14 870	19 338
19.	Részvénykibocsátás, tőkebevonás (tőkeemelés) bevétele +	0	0
20.	Kötvény és hitelviszonyt megtestesítő értékpapír kibocsátásának bevétele +	0	0
21.	Hitel, kölcsön felvétele +	16 900	16 344
22.	Véglegesen kapott pénzeszköz +	4 052	7 012
23.	Cash pool kötelezettség változása ±	0	116
24.	Részvénybevonás, tőke kivonás (tőkeleszállítás) -	0	0
25.	Kötvény és hitelviszonyt megtestesítő értékpapír visszafizetése -	0	0
26.	Hitel és kölcsön törlesztése, visszafizetése -	-6 040	-4 040
27.	Véglegesen átadott pénzeszközök -	-42	-94
IV.	PÉNZESZKÖZÖK VÁLTOZÁSA (I.+II.+III. sorok)	16 131	9 320
28.	Devizás pénzeszközök ártértékelése ±	0	
V.	PÉNZESZKÖZÖK MÉRLEG SZERINTI VÁLTOZÁSA (IV.+28. sorok)	16 131	9 320

2023. év

VAGYONI ÉS TŐKESTRUKTÚRA MUTATÓSZÁMAI	Előző év	Tárgy év	Változás %
Befektetett eszközök aránya (%)	78,62	79,48	1,09
Befektetett eszközök	219 730	245 466	11,71
Összes eszköz	279 469	308 849	10,51
Forgóeszközök aránya (%)	9,86	14,47	46,74
Forgóeszközök	27 567	44 703	62,16
Összes eszköz	279 469	308 849	10,51
Tőkeellátottsági mutató (%)	50,30	45,49	-9,56
Saját tőke	140 573	140 497	-0,05
Összes forrás	279 469	308 849	10,51
Tőkefeszültségi mutató (%)	60,25	79,00	31,12
Kötelezettségek	84 694	110 993	31,05
Saját tőke	140 573	140 497	-0,05
Tőkenövekedési ráta (%)	134,31	133,96	-0,26
Saját tőke	140 573	140 497	-0,05
Jegyzett tőke	104 666	104 880	0,20
Befektetett eszközök fedezettsége (%)	86,24	79,45	-7,87
Saját tőke + Hosszú lejáratú kötelezettségek	189 488	195 016	2,92
Befektetett eszközök	219 730	245 466	11,71
Egy részvényre jutó könyv szerinti érték BVPS (E Ft/db)	na	na	-
Saját tőke*	-	-	-
Részvények darabszáma	na	na	-

JÖVEDELMEZŐSÉGI MUTATÓK	Előző év	Tárgy év	Változás %
Saját tőke arányos nyereség, ROE (%)	7,63	0,51	-93,38
Adózott eredmény	10 723	710	-93,38
Saját tőke	140 573	140 497	-0,05
Eszközarányos eredmény, ROA (%)	3,84	0,23	-94,01
Adózott eredmény	10 723	710	-93,38
Összes eszköz	279 469	308 849	10,51
Árbevétel arányos nyereség, ROS (%)	10,14	0,50	-95,07
Adózott eredmény	10 723	710	-93,38
Értékesítés nettó árbevétele	105 738	141 942	34,24
Osztalékfizetési ráta (%)	1,89	0,95	-49,52
Fizetett osztalék	1 977	1 000	-49,42
Jegyzett tőke	104 666	104 880	0,20
Egy részvényre jutó nyereség, EPS (E Ft/db)	na	na	-
Adózott eredmény*	-	-	-
Részvények darabszáma	na	na	-
EBIDTA ráta (%)	28,35	11,89	-58,08
Üzemi eredmény + Amortizáció	29 981	16 871	-43,73
Értékesítés nettó árbevétele	105 738	141 942	34,24

MVM Démász Áramhálózati Kft. Vagyoni, pénzügyi és
jövedelmi helyzet mutatószámjai

D.2. melléklet

2023. év

PÉNZÜGYI HELYZET MUTATÓSZÁMAI	Előző év	Tárgy év	Változás %
Tőkeáttétel (%)	30,31	35,94	18,59
Kötelezettségek	84 694	110 993	31,05
Összes forrás	279 469	308 849	10,51
Eladósodottsági ráta (%)	22,19	25,23	13,71
Nettó adósság*	31 191	35 449	13,65
Saját tőke	140 573	140 497	-0,05
Likviditási ráta	0,77	0,79	2,74
Forgóeszközök	27 567	44 703	62,16
Rövid lejáratú kötelezettségek	35 779	56 474	57,84
Likviditási gyorsráta	0,87	0,73	8,45
Pénzeszközök + Követelések + Értékpapírok	24 089	41 237	71,19
Rövid lejáratú kötelezettségek	35 779	56 474	57,84
Készletek forgási időtartama (nap)	11,87	8,93	-24,80
Készletek átlagos** állománya (CO ₂ kvóta nélküli)	3 442	3 472	0,87
Értékesítés nettó árbevétele/365	290	389	34,14
Vevők forgási időtartama (nap)	6,89	6,10	-11,46
Átlagos** vevőállomány (kapcsolt és jel.tul.rész.visz. lévő vevőkkel)	1 999	2 374	18,76
Értékesítés nettó árbevétele/365	290	389	34,14
Szállítók forgási időtartama (nap)	27,52	21,08	-23,39
Átlagos** szállítóállomány (kapcsolt és jel.tul.rész.visz. lévő szállítókkal)	7 788	10 415	33,73
Anyagjellegű ráfordítások***/365	283	494	74,56
Kamatfedezeti mutató	8,88	2,64	-70,22
EBITDA (Üzemi eredmény + Amortizáció)	29 981	16 871	-43,73
Kamatráfordítás	3 378	6 384	88,99

*Nettó adósság:

Kamatozó kötelezettségek - Pénzeszközök

Kamatozó kötelezettségek:

- + hosszú és rövid lejáratú hitelek és kapott kölcsönök
- + hosszú és rövid lejáratra csoporton belüli kapott kölcsönök
- + kötvénykibocsátásból származó kötelezettségek
- rövid és hosszú lejáratra csoporton belüli adott kölcsönök
- hosszú és rövid lejáratú adott kölcsönök

**Átlagos állomány: (tárgyévi nyitó + tárgyévi záró)/2

2023. év

Megnevezés	Székhely	Szavazati arány %-ban	Névérték	Saját tőke	Jegyzett tőke	Tartalékok (Tőke, eredmény, lekötött, értékelési tartalék)	Adózott eredmény	Fizetett osztalék	értékek M Ft-ban	
									Részesedés %-ban	
MVM Ügyfélkapcsolati Kft.	1081 Budapest, II. János	24,00	24	636	100	143	393	170	24,00	
MVM Energetikai Ágazati Képzőközpont N	1081 Budapest, II. János	4,35	0	74	8	30	36	0	4,35	
Leányvállalkozások összesen*	M Ft		24	710	108	173	429	170		
ÖSSZESEN:	M Ft		24	710	108	173	429	170		

* A minősítés az MVM Zrt., mint anyavállalat szempontjából történik.

2023. év

Megnevezés	Székhely	Befektetett eszközök	Tárgyévi bevételek	Adózott eredmény	Saját tőke	értékek M Ft-ban
						Foglalkoztatottak átlagos statisztikai állományi létszáma (fő)
Anyavállalat összesen		0	0	0	0	0
Leányvállalatok összesen		0	0	0	0	0

2023. év

Költségnevek	Kutatás		Kísérleti fejlesztés		Változás %-ban
	Előző évi költségek	Tárgyévi költségek	Előző évi költségek	Tárgyévi költségek	
Anyagköltség					
Igénybe vett szolgáltatások értéke				137	
Egyéb szolgáltatások értéke					
Anyagjellegű költségek	0	0	0	137	-
Bérek			1	2	100,00
Személyi jellegű egyéb kifizetések					
Bérráulékok					
Személyi jellegű költségek	0	0	1	2	100,00
Értékcsökkenési leírás költsége					
ÖSSZESEN	0	0	1	139	13 800,00

2023. év

Megnevezés	Átlagos statisztikai állományi létszám* (fő)				Előző év			Tárgyév			Béreköltség		Ráfordítás összesen
	Előző év	Tárgyév	Változás %-ban	Béreköltség	Személyi jellegű egyéb kifizetések	Összesen	Béreköltség	Személyi jellegű egyéb kifizetések	Összesen	Változás %-ban	Változás %-ban		
													Béreköltség
Fizikai jellegű foglalkozásúak	447	440	-1,57	3 354	748	4 102	3 876	939	4 815	15,56		17,38	
Szellemi jellegű foglalkozásúak	588	598	1,70	5 826	1 068	6 894	6 356	1 356	7 712	9,10		11,87	
Állományba tartozók	1 035	1 038	0,29	9 180	1 816	10 996	10 232	2 295	12 527	11,46		13,92	
Állományon kívüliek				-6	36	30	-258	-43	-301	4200,00		-1103,33	
ÖSSZESEN:	1 035	1 038	0,29	9 174	1 852	11 026	9 974	2 252	12 226	8,72		10,88	

A (*) csillaggal megjelölt adat nem értelmezhető az állományon kívüliekre.

2023. év

Megnevezés	Mennyiségi egység	Nyitó állomány		Növekedés		Tárgyévi változások		Csökkentés		Záró állomány		Változás %-ban	
		Mennyiség	Érték	Mennyiség	Érték	Mennyiség	Érték	Mennyiség	Érték	Mennyiség	Érték	Mennyiség	Érték
Környezetre káros anyagok		0	0	0	0	0	0	0	0	0	0	0	0
Veszélyes hulladékok		0	0	486	73	486	73	0	0	0	0	0	0
Bontott faoszlop	t	0	0	213	48	213	48	0	0	0	0	0	0
Selejt transzformátor	t	0	0	227	0	227	0	0	0	0	0	0	0
Olajps föld, kő PCB mentes	t	0	0	2	6	2	6	2	6	0	0	0	0
Epoxi szigetelő	t	0	0	8	3	8	3	0	0	0	0	0	0
Elektronikai hulladék	t	0	0	15	5	15	5	0	0	0	0	0	0
Olajps kábel	t	0	0	4	5	4	5	4	5	0	0	0	0
Bakelit hulladék (gúmanábia)	t	0	0	3	2	3	2	3	2	0	0	0	0
Kondenzátor PCB	t	0	0	2	3	2	3	2	3	0	0	0	0
Fáradt olajok	t	0	0	1	1	1	1	1	1	0	0	0	0
Halogénvegyületeket NEM tartalmazó selejt alállomát	t	0	0	11	0	11	0	11	0	0	0	0	0
ÖSSZESEN:		0	0	486	73	486	73	0	0	0	0	0	0

értékek M Ft-ban

2023. év

Bruttó érték	Nyitó állomány		Növekedés		Csökkenés		Záró állomány		Változás %-ban
	Előző év	Tárgyév	Előző év	Tárgyév	Előző év	Tárgyév	Előző év	Tárgyév	
Megnevezés									
Ingatlanok és a kapcs. vagyoni ért.jogok	216	362	146	160	0	0	362	522	44,20
Műszaki ber.,gépek, járművek	584	667	83	119	0	0	667	786	17,84
Egyéb ber.,felszerelések, járművek	0	0	0	0	0	0	0	0	-
Beruházások, felújítások	385	306	150	183	229	279	306	210	-31,37
BRUTTÓ ÉRTÉK ÖSSZESEN:	1 185	1 335	379	462	229	279	1 335	1 518	13,71
értékek M Ft-ban									
Értékcsökkenés									
Megnevezés									
Ingatlanok és a kapcs. vagyoni ért.jogok	7	15	8	11	0	0	15	26	73,33
Műszaki ber.,gépek, járművek	176	192	16	19	0	0	192	211	9,90
Egyéb ber.,felszerelések, járművek	0	0	0	0	0	0	0	0	-
Beruházások, felújítások	0	0	0	0	0	0	0	0	-
ÉRTÉKCSÖKKENÉS ÖSSZESEN:	183	207	24	30	0	0	207	237	14,49
értékek M Ft-ban									
Nettó érték									
Megnevezés									
Ingatlanok és a kapcs. vagyoni ért.jogok	209	347	66,03				347	496	42,94
Műszaki ber.,gépek, járművek	408	475	16,42				475	575	21,05
Egyéb ber.,felszerelések, járművek	0	0					0	0	-
Beruházások, felújítások	385	306	-20,52				306	210	-31,37
ÖSSZESEN:	1 002	1 128	12,57				1 128	1 281	13,56
értékek M Ft-ban									

MVM Démász Áramhálózati KftA környezetvédelemmel kapcsolatos költségek és kötelezettségek alakulása

E.7. melléklet

2023. év

Megnevezés	Környezetvédelemmel kapcsolatosan elszámolt költségek			Környezetvédelem jövőbeli költségeire képzett céltartalékok			Környezetvédelmi kötelezettségekre			Környezetvédelmi, helyreállítási kötelezettségek várható értéke		
	Előző év	Tárgyév	Változás %-ban	Előző év	Tárgyév	Változás %-ban	Előző év	Tárgyév	Változás %-ban	Előző év	Tárgyév	Változás %-ban
Veszélyes hulladékok ártalmatlanítási költsége	41	73	78,05	-	-	-	-	-	-	-	-	-
Egyéb környezetvédelmi karbantartások, szolgáltatások	11	18	63,64	-	-	-	-	-	-	-	-	-
Nem veszélyes hulladékok ártalmatlanítási költsége	66	61	-7,58	-	-	-	-	-	-	-	-	-
Felírt környezetszennyezések kármentesítése	0	4	-	-	-	-	-	-	-	-	-	-
Személyi jellegű ráfordítások	5	0	-100,00	-	-	-	-	-	-	-	-	-
ÖSSZESEN:	123	156	26,83	0	0	-	0	0	0	0	0	0

értékek M Ft-ban

Az import beszerzés értéke termékimport és szolgáltatásimport szerinti tagolásban

2023. év

Ország	Termékimport			Szolgáltatás import			Összesen			Változás %-ban
	Előző év	Tárgyév	Változás %-ban	Előző év	Tárgyév	Változás %-ban	Előző év	Tárgyév	Változás %-ban	
Európai Unión belül	1 567	2 463	57,18	3	0	-100,00	1 570	2 463	56,88	
Franciaország	519	384	-26,01	0		-	519	384	-26,01	
Bulgária	366	1 400	282,51	0		-	366	1 400	282,51	
Honvátország	671	632	-5,81	0		-	671	632	-5,81	
Belgium	0	2	-	2		-100,00	2	2	0,00	
Olaszország	0		-	0		-	0	0	-	
Németország	11	22	100,00	0		-	11	22	100,00	
Csehország	0	1	-	1		-100,00	1	1	0,00	
Szlovákia		22	-			-	0	22	-	
Európai Unión kívül	0	0	-	0	1	-	0	1	-	
Svájc			-		1	-	0	1	-	
Import beszerzés összesen:	1 567	2 463	57,18	3	1	-66,67	1 570	2 464	56,94	

Megnevezés	Engedélyes tevékenység - Villamosenergia elosztás	Egyéb tevékenység	értékek M Ft-ban
			Összesen
A. BEFEKTETETT ESZKÖZÖK	245 280	186	245 466
<i>I. Immateriális javak</i>	6 051	0	6 051
1. Alapítás-átszervezés aktivált értéke			0
2. Kísérleti fejlesztés aktivált értéke	165		165
3. Vagyoni értékű jogok	5 627		5 627
4. Szellemi termékek	259		259
5. Üzleti vagy cégtértek			0
6. Immateriális javakra adott előlegek			0
7. Immateriális javak érték helyesbítése			0
II. Tárgyi eszközök	239 192	30	239 222
1. Ingatlanok és a kapcsolódó vagyoni értékű jogok	163 601		163 601
2. Műszaki berendezések, gépek, járművek	54 324	30	54 354
3. Egyéb berendezések, felszerelések, járművek	261		261
4. Tenyészállatok			0
5. Beruházások, felújítások	19 789		19 789
6. Beruházásokra adott előlegek	1 217		1 217
7. Tárgyi eszközök érték helyesbítése			0
III. Befektetett pénzügyi eszközök	37	156	193
1. Tartós részesedés kapcsolattalalkozásban		156	156
2. Tartósan adott kölcsön kapcsolattalalkozásban			0
3. Tartós jelentős tulajdoni részesedés			0
4. Tartósan adott kölcsön jelentős tul.rész.visz. álló váll.			0
5. Egyéb tartós részesedés			0
6. Tartósan adott kölcsön egyéb rész. visz. álló váll.			0
7. Egyéb tartósan adott kölcsön	37		37
8. Tartós hitelviszonyt megtestesítő értékpapír			0
9. Befektetett pénzügyi eszközök érték helyesbítése			0
10. Befektetett pénzügyi eszközök értékelési különb.			0
B. FORGÓESZKÖZÖK	43 716	987	44 703
<i>I. Készletek</i>	3 410	56	3 466
1. Anyagok	3 288	54	3 342
2. Befejezetlen termelés és félkész termékek			0
3. Növendék-, hízó- és egyéb állatok	33	1	34
			0

4. Késztermékek	89	1	90
5. Áruk			0
6. Készletekre adott előlegek			0
II. Követelések	15 160	599	15 759
1. Követelések áruszáll. és szolgáltatásból (vevők)	1 264	0	1 264
2. Követelések kapcsolt vállalkozással szemben	5 533	345	5 878
3. Követelések jelentős tul. részesedési visz. álló váll. sz.			0
4. Követelések egyéb részesedési visz. álló váll. sz.			0
5. Váltókövetelések			0
6. Egyéb követelések	8 363	254	8 617
7. Követelések értékelési különbözete			0
8. Származékos ügyletek pozitív értékelési különb.			0
III. Értékpapírok	0	0	0
1. Részesedés kapcsolt vállalkozásban			0
2. Jelentős tulajdoni részesedés			0
3. Egyéb részesedés			0
4. Saját részvények, saját üzletrészek			0
5. Forgatási célú hitelviszonyt megtestesítő értékpap.			0
6. Értékpapírok értékelési különbözete			0
IV. Pénzeszközök	25 146	332	25 478
1. Pénztár, csekkék			0
2. Bankbetétek	25 146	332	25 478
C. AKTÍV IDŐBELI ELHATÁROLÁSOK	18 537	143	18 680
1. Bevételek aktív időbeli elhatárolása	17 956	119	18 075
2. Költségek, ráfordítások aktív időbeli elhatárolása	581	24	605
3. Halasztott ráfordítások			0
ESZKÖZÖK ÖSSZESEN	307 533	1 316	308 849

Megnevezés	Engedélyes tevékenység - Villamosenergia elosztás	Egyéb tevékenység	értékek M Ft-ban	
				Összesen
D SAJÁT TŐKE	136 343		140 497	
I. Jegyzett tőke	104 880	4 154	104 880	
Ebből: visszavásárolt tulajdoni rész. névértéken				0
II. Jegyzett, de még be nem fizetett tőke (-)				0
III. Tőketartalék	7 091		7 091	
IV. Eredménytartalék	25 544	2 107	27 651	
V. Lekötött tartalék	165		165	
VI. Értékelési tartalék				0
1. Érték helyesbítés értékelési tartaléka				0
2. Valós értékelés értékelési tartaléka				0
VII. Adózott eredmény	-1 337	2 047	710	
	2 361	0	2 361	
E. CÉLTARTALÉKOK	2 361		2 361	
1. Céltartalék a várható kötelezettségekre				0
2. Céltartalék a jövőbeni költségekre				0
3. Egyéb céltartalék				0
F. KÖTELEZETTSÉGEK	109 878	1 115	110 993	
I. Hátrasorolt kötelezettségek	0	0	0	
1. Hátrasorolt kötelezettségek kapcsol. vállal. szemben				0
2. Hátrasorolt köt. jelentős tul. rész. visz. lévő vállalk. sz.				0
3. Hátrasorolt köt. egyéb rész. visz. lévő vállalk. sz.				0
4. Hátrasorolt köt. egyéb gazdálkodóval szemben				0
II. Hosszú lejáratú kötelezettségek	54 519	0	54 519	
1. Hosszú lejáratra kapott kölcsönök				0
2. Átváltoztatható kötvények				0
3. Tartozások kötvénykibocsátásból				0
4. Beruházási és fejlesztési hitelek				0
5. Egyéb hosszú lejáratú hitelek				0
6. Tartós köt. kapcsol. vállalkozással szemben	54 519		54 519	
7. Tartós köt. jelentős tul. rész. visz. lévő vállalk. szemben				0
8. Tartós köt. egyéb rész. visz. lévő vállalk. szemben				0
9. Egyéb hosszú lejáratú kötelezettségek				0
III. Rövid lejáratú kötelezettségek	55 359	1 115	56 474	
1. Rövid lejáratú kölcsönök				0

- ebből: az átváltoztatható kötvények				0
2. Rövid lejáratú hitelek				0
3. Vevőtől kapott előlegek	77	682		759
4. Kötelezettségek áruszáll. és szolg. (szállítók)	8 663	108		8 771
5. Váltótartozások				0
6. Rövid lejáratú köt. kapcsolt vállalkozással sz.	16 430	62		16 492
7. Rövid lej. köt. jelentős tul. rész. visz. lévő váll. sz.	3			3
8. Rövid lej. köt. egyéb rész. visz. lévő váll. sz.				0
9. Egyéb rövid lejáratú kötelezettségek	30 186	263		30 449
10. Kötelezettségek értékelési különbözete				0
11. Származékos ügyletek negatív értékelési kül.				0
G. PASSZÍV IDŐBELI ELHATÁROLÁSOK	54 810	188		54 998
1. Bevételek passzív időbeli elhatárolása	2 353	72		2 425
2. Költségek, ráfordítások passzív időbeli elhat.	14 672	116		14 788
3. Halasztott bevételek	37 785			37 785
H. SZÉTVALASZTÁSI KÜLÖNBÖZET	4 141	-4 141		0
FORRÁSOK ÖSSZESEN	307 533	1 316		308 849

Megnevezés	Engedélyes tevékenység - Villamosenergia elosztás	Egyéb tevékenység	értékek M Ft-ban
01. Belföldi értékesítés nettó árbevétele	136 721	5 221	141 942
02. Exportértékesítés nettó árbevétele	0	0	0
I. Értékesítés nettó árbevétele (01+02)	136 721	5 221	141 942
03. Saját termelésű készletek állományváltozása	629	-613	16
04. Saját előállítású eszközök aktivált értéke	10 020	0	10 020
II. Aktivált saját teljesítmények értéke (+03+04)	10 649	-613	10 036
III. Egyéb bevételek	36 976	138	37 114
Ebből: visszairt értékesítés	117	128	245
05. Anyagköltség	82 386	155	82 541
06. Igénybe vett szolgáltatások értéke	15 330	731	16 061
07. Egyéb szolgáltatások értéke	339	1	340
08. Eladott áruk beszerzési értéke	0	1 056	1 056
09. Eladott (közvetített) szolgáltatások értéke	44 762	0	44 762
IV. Anyagjellegű ráfordítások (05+06+07+08+09)	142 817	1 943	144 760
10. Bérköltség	9 605	369	9 974
11. Személyi jellegű egyéb kifizetések	2 169	83	2 252
12. Bérjárulékok	1 555	60	1 615
V. Személyi jellegű ráfordítások (10+11+12)	13 329	512	13 841
VI. Értéksökkenési leírás	11 454	31	11 485
VII. Egyéb ráfordítások	13 219	401	13 620
Ebből: értékesítés	503	318	821
A. ÜZEMI (ÜZLETI) TEVÉKENYSÉG EREDMÉNYE (I+II+III-IV-V-VI-VII)	3 527	1 859	5 386
13. Kapott (járó) osztalék és részesedés	0	170	170
Ebből: kapcsolt vállalkozástól kapott	0	170	170
14. Részesedésekből származó bevételek, árfolyamnyereségek			0
Ebből: kapcsolt vállalkozástól kapott			0
15. Befektetett pénzügyi eszközökből (értékpapirokból, kölcsönökből) származó bevételek, árfolyamnyereségek			0
Ebből: kapcsolt vállalkozástól kapott			0
16. Egyéb kapott (járó) kamatok és kamatjellegű bev.	1 201	17	1 218
Ebből: kapcsolt vállalkozástól kapott	1 082	16	1 098
17. Pénzügyi műveletek egyéb bevételei	110	2	112

Ebből: értékelési különbözet				0
VIII. Pénzügyi műveletek bevételei (13+14+15+16+17)	1 311	189		1 500
18. Részesedésekből származó ráfordítások, árfolyamveszt.				0
Ebből: kapcsolt vállalkozásnak adott				0
19. Befektetett pénzügyi eszközökből (értékpapirokból, kölcsönökből) származó ráfordítások, árfolyamvesztések				0
Ebből: kapcsolt vállalkozásnak adott				0
20. Fizetendő (fizetett) kamatok és kamatjellegű ráfordítások	6 384	0		6 384
Ebből: kapcsolt vállalkozásnak adott	6 384	0		6 384
21. Részesedések, értékpap., bankbetétek értékesítése				0
22. Pénzügyi műveletek egyéb ráfordításai	103	0		103
Ebből: értékelési különbözet				0
IX. Pénzügyi műveletek ráfordításai (18+19+20+21+22)	6 487	0		6 487
B. PÉNZÜGYI MŰVELETEK EREDMÉNYE (VIII-IX)	-5 176	189		-4 987
C. ADÓZÁS ELŐTTI EREDMÉNY (+A+B)	-1 649	2 048		399
X. Adófizetési kötelezettség	-312	1		-311
D. ADÓZOTT EREDMÉNY (+C-X)	-1 337	2 047		710

MVM Démász Áramhálózati Kft.

2023. évi üzleti jelentés

Készítette: Üzleti Tervezési Osztály és Pénzügyi Osztály
2024. március 11.



Pipicz Mihály László

ügyvezető



Szabadkainé Vargha Zsuzsanna

gazdasági igazgató

Vezetői összefoglaló	3
Eredmény alakulásának bemutatása	4
I. Értékesítés nettó árbevétele	4
II. Aktivált saját teljesítmények.....	5
III. Egyéb bevételek	5
IV. Anyagjellegű ráfordítások	5
V. Személyi jellegű ráfordítások	6
VI. Értékcsökkenési leírás	7
VII. Egyéb ráfordítások	7
VIII. Pénzügyi műveletek eredménye	7
IX. Adózás előtti eredmény	7
Az egyes tevékenységek eredményességének értékelése	8
Vagyon helyzet bemutatása	10
I. Befektetett eszközök	10
II. Forgóeszközök	10
III. Aktív időbeli elhatárolások.....	11
IV. Saját tőke	11
V. Céltartalékok.....	11
VI. Kötelezettségek	11
VII. Passzív időbeli elhatárolások	11
Cash-flow és pénzügyi-finanszírozási helyzet bemutatása	12
Fejlesztési tevékenység bemutatása	13
I. Beruházások és befektetések alakulása	13
II. A kutatás és kísérleti fejlesztési (K+F) tevékenység bemutatása	15
Humánpolitikai tevékenység bemutatása	17
I. Létszámgazdálkodás alakulása	17
II. Bérgazdálkodás alakulása	17
III. Oktatási, foglalkoztatáspolitikai és egyéb humánpolitikai tevékenységek	17
Környezetvédelmi tevékenység bemutatása	19
I. A környezetvédelemnek a társaság pénzügyi helyzetét meghatározó, befolyásoló szerepének, a társaság környezetvédelemmel kapcsolatos felelősségének bemutatása.....	19
II. A környezetvédelem területén történt és várható fejlesztések, ezzel összefüggő támogatások bemutatása .	19
III. A környezetvédelem eszközei tekintetében a társaság által alkalmazott politika bemutatása	21
IV. A környezetvédelmi intézkedések, azok végrehajtásának alakulása.....	21
Kockázatok és kockázatkezelési tevékenység bemutatása	22
I. A pénzügyi instrumentumok hasznosítása	22
II. Kockázatkezelési és fedezeti ügylet politika.....	22
III. Ár-, hitel-, kamat-, likviditás- és cash-flow kockázat bemutatása	22
IV. Egyéb kockázatok elemzése.....	22
A társaság telephelyeinek bemutatása	23
Mérleg fordulónapja után bekövetkezett lényeges események	24
Várható fejlődés	25

Vezetői összefoglaló

Vezetői összefoglaló [M Ft]	2022. év M Ft	2023. év M Ft	Eltérés M Ft	Változás %
ÉRTÉKESÍTÉS NETTÓ ÁRBEVÉTELE	105 738	141 942	36 204	34,24
EBITDA	29 981	16 871	-13 110	-43,73
ADÓZÁS ELŐTTI EREDMÉNY	16 447	399	-16 048	-97,57
ZÁRÓ LÉTSZÁM (fő)	1 025	1 077	52	5,07
FEJLESZTÉSEK	27 351	35 449	8 098	29,61
NETTÓ ADÓSSÁG	45 126	60 874	15 748	34,90

A Társaság 2023. üzleti évre vonatkozó fő célkitűzése egyrészt a nyereséges működés megőrzése a hatékonyság folyamatos javításával, másrészt az áramellátás biztonságának fenntartása a rendelkezésre álló források felhasználásával. Kiemelt célja továbbá a Társaságnak a korábban kidolgozott eszközstratégia megvalósítása, melyen keresztül cél a hálózati minőségi mutatók és a hálózat állapotának javítása, valamint a fokozódó ügyféligények minél magasabb szintű kiszolgálása mellett a Tiszta Energia Csomag kihívásainak, valamint a nemzeti klímavédelmi célokhoz való megfelelés hálózati infrastruktúra oldalról, amely digitalizációs és innovációs törekvéseket, valamint a megújuló energia termelők hálózatba való integrálását jelenti.

A Társaság EBITDA eredménye 16.871 M Ft, az Adózás előtti eredménye 399 M Ft, mely kedvezőtlenebbül alakult az előző évhez képest.

Az eszközstratégiából levezetve került megvalósításra a 2023. évi Fejlesztési terv 35.449 M Ft értékben.

Eredmény alakulásának bemutatása

Hiv.	Tétel megnevezése	2022. év M Ft	2023. év M Ft	Eltérés M Ft	Változás %
I.	Értékesítés nettó árbevétele	105 738	141 942	36 204	34,24
II.	Aktivált saját teljesítmények értéke	11 677	10 036	-1 641	-14,05
III.	Egyéb bevételek	15 283	37 114	21 831	142,84
IV.	Anyagjellegű ráfordítások	75 942	144 760	68 818	90,62
V.	Személyi jellegű ráfordítások	12 459	13 841	1 382	11,09
VI.	Értékcsökkenési leírás	10 738	11 485	747	6,96
VII.	Egyéb ráfordítás	14 316	13 620	-696	-4,86
„A”	Üzemi (üzleti) tevékenység eredménye	19 243	5 386	-13 857	-72,01
„B”	Pénzügyi műveletek eredménye	-2 796	-4 987	-2 191	-78,36
„C”	Adózás előtti eredmény	16 447	399	-16 048	-97,57

I. Értékesítés nettó árbevétele (+36.204 M Ft)

Az értékesítés nettó árbevétele 2023. évben 141.942 M Ft, amely a 2022. évhez képest 36.204 M Ft-tal nőtt.

A villamos energia elosztáshoz kapcsolódó árbevétel 2023. évben 136.435 M Ft, amely az előző évhez képest 34.966 M Ft-tal magasabb. Az értékesítés nettó árbevételének 81,13%-át (115.160 M Ft-ot) a rendszerhasználati díjbevétel (RHD) teszi ki, amely vonatkozásában magasabb érték realizálódott a 2022. évi tényhez képest (+36.570 M Ft). A növekedés oka részben a fogyasztóktól kapott magasabb átviteli díj (+13.841 M Ft), ami elsősorban a bázishoz képest magasabb, MEKH H5847/2023. számú határozati egységárnak köszönhető. Másrésztől – habár az elosztott energia mennyisége a bázishoz képest alacsonyabb szinten alakult (-246 GWh) – az elosztói díjbevételek nőttek (+22.470 M Ft) a magasabb tarifák miatt.

Az értékesítés nettó árbevételének részét képező, a villamos energia értékesítéshez kapcsolódó egyéb árrés elemek (szerződés nélküli vételezések pótdíj bevétele és kereskedőkkel elszámolt mennyiségi eltérés árbevétele, összesen 11.205 M Ft) a bázishoz képest 7.107 M Ft-tal nőttek. Az eltérést elsősorban a mennyiségi eltérés árbevétele okozta, melynek oka a magasabb elszámoló ár, de továbbra is jelentős az elosztó által ellátott fogyasztókon elért bevétel (+215 M Ft) is, elsősorban itt is a magasabb villamos energia elszámoló ár miatt.

A maradékgörbére beszerzett villamos energia többlet visszaértékesítése 2023. évben +10.070 M Ft volt, jelentősen elmaradva (-8.711 M Ft) a bázis azonos időszakától, az alacsonyabb tőzsdei jegyzésárak alapján kalkulált eladási árak miatt.

Az egyéb tevékenység árbevételén jelentkező +1.238 M Ft-os többlet a következő tényezőkre vezethető vissza:

- A Társaság a szekrényszerelés és transzformátorgyártás kiszámlázási folyamatát optimalizálta, így ennek köszönhetően a korábbi évek és a tárgy évi kiszámlázások miatt jelentkező árbevétel +492 M Ft értékű növekedést eredményezett 2023-ban.
- Az oszlopbérleti díjak előző évhez képesti magasabb teljesülésének oka, hogy az inflációs hatást érvényesíteni tudta a Társaság az árakban (+309 M Ft).

- Közvilágítási tevékenységgel kapcsolatos megrendelést is kapott a Társaság, ahol az árakban a szerződés szerinti emelkedés szintén érvényesítésre került (+138 M Ft).
- Transzformátorok kerültek értékesítésre (+354 M Ft), melynek költsége az eladott áruk beszerzési értékében jelenik meg, eredmény hatása nem jelentős.
- Egyéb változások hatása összesen (-55 M Ft).

II. Aktivált saját teljesítmények (-1.641 M Ft)

Az aktivált saját teljesítményen jelentkező elmaradás részben az anyagjellegű ráfordítások (-2.063 M Ft) csökkenésének, részben a személyi jellegű ráfordítások (+418 M Ft) növekedésének köszönhető, míg a fennmaradó összeg (+4 M Ft) egyéb tételek és a készletek állományváltozásából adódik.

A csökkenő anyag jellegű ráfordítás oka elsősorban az, hogy az aktivált saját teljesítmény könyvelésének módszertana a MEKH elvárásoknak megfelelően 2023. márciusában módosult. A módosult szabályozás az aktivált saját teljesítmény csökkenését eredményezi (-2.294 M Ft). Az új metodika szerint a külső beruházási partnerektől igénybe vett szolgáltatás nem az aktivált saját teljesítmény része, hanem közvetlenül beruházásként kerül elszámolásra. Az aktivált gépjármű költségek 2022. évhez képest +147 M Ft-tal növekedtek, míg az anyagköltségek +84 M Ft változást mutatnak, mely leginkább a saját kapacitással végzett hálózatépítési munkáknak köszönhető.

A megnövekedett személyi jellegű aktivált költségeket a saját kapacitással végzett hálózatépítési munkák növekedése mellett a napelemes csatlakozási munkák eredményezték.

III. Egyéb bevételek (+21.831 M Ft)

Az árrésben kimutatott egyéb bevételek között nyilvántartott MAVIR-tól kapott kompenzáció a bázishoz képest nőtt (+7.132 M Ft), egyrészt közel 3%-kal magasabb országos rendelkezésre álló energia mennyisége és a visszaosztott kapott százalék (16,7 % → 27,5 %) növekedése miatt.

Az egyéb bevételek között jelent meg 2023-ban az Energiaügyi Minisztériummal kötött szerződés alapján a Rezsivédelmi ellátási szolgáltatásért kapott ellentételezés (+14.497 M Ft).

A csatlakozási díjak és térítésmentesen átvett eszközök értékcsökkenés-arányos feloldásából származó bevétel +132 M Ft-tal haladta meg a bázisév értékét.

A kötbér bevételek +238 M Ft-tal növekedtek az előző évhez képest, a vevői túlfizetésekkel kapcsolatos elévült kötelezettségek bevétele pedig +84 M Ft növekedést okozott.

A céltartalékok feloldására -486 M Ft-tal kisebb összegben került sor, mint az előző évben, mivel 2022. évben a hosszú lejáratú hozamok növekedése miatt csökkent az életpálya, törzsgárda juttatásra képzett céltartalék állománya, ezzel növekedett a bevételek között elszámolt feloldás. 2023. évben a hozamszintek csökkenése miatt a céltartalék állomány emelkedett, így kevesebb feloldásra volt szükség.

A vevők értékvesztésének visszairása +92 M Ft-tal haladta meg az előző évi értéket.

Egyéb tételek bevételei összesen +142 M Ft-tal növekedtek az előző évhez képest. Ez az összeg magában foglalja az eszközök értékesítése miatti bevételnövekedést és a magasabb összegű kapott kártérítéseket is.

IV. Anyagjellegű ráfordítások (+68.818 M Ft)

Az árrés anyagjellegű ráfordítás összetevői a maradókgörbe beszerzés költségét és a mennyiségi eltérés költségét tartalmazó hálózati veszteség, a kiegyenlítő energia, valamint a közvetített szolgáltatások között megjelenő fizetett átviteli díj és társelosztói elszámolás költsége.

A 2022. évi költséghez képest az eltérés +69.480 M Ft, mely részben a bázisnál magasabb MAVIR-nak fizetendő átviteli díjhoz (+15.213 M Ft) köthető, melynek oka elsősorban a magasabb ár. Az eltérés nagyobb része a hálózati veszteség egységárára vezethető vissza, mely a bázisnál magasabban alakult (maradékgörbe beszerzés: +43.384 M Ft). Ennek elsődleges oka, hogy az éves Base Load terméket – követve a MEKH költség elismerési módszertanát – 2022-ben még 26,926 Ft/kWh-ért, ezzel szemben 2023-ban már 132,835 Ft/kWh egységáron tudtuk megvásárolni. A mennyiségi eltérés költsége is meghaladta a bázis értéket a beszerzett energia mennyiségének csökkenése, árának növekedése (+10.067 M Ft) és a HMKE (háztartási méretű kiserőművek) többletenergia betáplálás elszámolása (+878 M Ft) miatt. A kiegyenlítő energia költsége 2022. évhez képest csökkent (-354 M Ft), melyet az alacsonyabb szabályozási egységárak okoztak (alacsonyabb HUPX DAM), annak ellenére, hogy a kiegyenlítő energia mennyiség határozottan emelkedett. Egyéb árrés elemek hatása +292 M Ft.

Az anyagjellegű ráfordításokból a megtakarítás (-662 M Ft értékben) kiszűrve az árrés költségeket, az alábbi tényezőkre vezethető vissza:

- Beruházásokhoz kapcsolódóan beszerzett anyagok, igénybe vett szolgáltatások és egyéb szolgáltatások csökkenése -2.063 M Ft, melynek nincs eredményhatása, mivel az aktivált saját teljesítményeken kompenzálódik.
- Hálózat üzemeltetési költségen összességében +995 M Ft növekedés mutatkozik, mely egyrészt a külső partnerektől igénybe vett diagnosztikai és karbantartási szolgáltatások növekedésére vezethető vissza (+235 M Ft) (kezelőhelyek földelési ellenállás mérés, NAF hálózati karbantartás), másrészt megnövekedtek az üzemzavari eseményekhez kapcsolódó nem várt anyag jellegű ráfordítások (+178 M Ft). Gallyazási tevékenységek esetében 2023-ban az ütemezett gallyazás során felmerült költség összege emelkedett jelentősen a 2022. évihez képest (+231 M Ft).
- A vállalászási tevékenységekhez köthető anyagjellegű ráfordítások minimális növekedést mutatnak az előző évhez képest (+48 M Ft). Az engedélyes vállalászási tevékenységek esetében a raktárra végzett műhelymunkák esetében csökkenés figyelhető meg a megrendelői visszaesések miatt. A nem engedélyes vállalászási tevékenységen jelentkező értékesítésre adott anyag beszerzési értéke növekedett az előző évhez képest, mely az értékesítés nettó árbevételében kompenzálódik, eredményhatása nem jelentős.
- Az anyagjellegű ráfordítások között eltérés mutatkozik gépjármű költségek tekintetében (+297 M Ft), melynek oka, hogy a tárgy évben cserélt gépjárművek lízingdíja jóval magasabb a tavalyi díjnál.
- Egyéb, kisebb tételek együttes hatása +61 M Ft növekedést jelent a bázis évhez viszonyítva.

V. Személyi jellegű ráfordítások (+1.382 M Ft)

A személyi jellegű ráfordítások esetében a 2022. évi tényhez képest a költségek magasabb szinten realizálódtak, mely az alábbi főbb okokra vezethető vissza:

- A létszám és összetétel hatás +151 M Ft, melynek legfőbb oka az átlag létszám növekedése a megnövekedett napelemes csatlakozási és beruházási igények miatt.
- A csoportszintű bérmegállapodás értelmében 2023. január 1-jei hatállyal átlag 10%-os mértékű fix alapbérfejlesztésre került sor. A jövedelem pozíciók megerősítése céljából pedig további kiegészítés rendelkezett az egyösszegű kifizetésekről, melynek mértéke 2022. évhez képest változott. Összességében költségtöbblet jelentkezett 2023. évben ezeken a jogcímeneken (+1.206 M Ft)
- A többes foglalkoztatott munkavállalókkal kapcsolatos költségek cégcsoporton belüli átterheléseinek szaldója kedvezőbb a 2022. évhez képest (-225 M Ft), leginkább az új partner, az MVM ÉMÁSZ Áramhálózati Kft-vel (továbbiakban: ÉMÁSZ) szembeni tétele miatt.

- Egyéb hatások eltérése (+250 M Ft), mely az egyéb pótlékok és kifizetések eredőjéből, a bázis évhez képest magasabb reprezentációs költségből valamint a kieső napok számának változásából adódik.

VI. Értékcsökkenési leírás (+747 M Ft)

A megnövekedett eszközállományhoz kapcsolódóan magasabb értékcsökkenés jelentkezett az előző időszakhoz képest.

VII. Egyéb ráfordítások (-696 M Ft)

Az egyéb ráfordítások az előző évtől való eltérését döntően a következő tételek befolyásolták:

- Az árrésben kimutatott fizetett kompenzáció a bázishoz képest csökkent (-807 M Ft), mind a rendelkezésre álló villamos energia mennyiségének csökkenése (-267 GWh), mind a kiegyenlítő befizetési pénzeszköz (kompenzáció) 2023. évi árának a bázishoz viszonyított csökkenése miatt.
- A 2023. évi alacsonyabb eredmény miatt az iparűzési adó és az innovációs járulék -749 M Ft-tal kisebb összegben jelentkezett, mint az előző évben.
- Az eszközök selejtezése -174 M Ft-tal kisebb ráfordítást jelentett, mint a bázisévben.
- Céltartalékok képzése +695 M Ft-tal nőtt az előző évhez képest, melyből az életpálya, törzsgárda céltartalék számításához használt hosszú lejáratú hozamok csökkenése miatt 2023-ban +658 M Ft-tal nagyobb összegű ráfordítás jelentkezett, valamint a mérleg fordulónapján fennálló, alapítványoknak fizetendő várható kötelezettségekre +60 M Ft összegű, előző évben nem jelentkező céltartalékot képzett a Társaság. Egyéb céltartalékok ráfordításai -23 M Ft csökkenést mutatnak a bázis évhez viszonyítva.
- A vevők értékvesztése +312 M Ft-tal haladta meg az előző évi értéket, elsősorban a korosabbá váló kintlévőségek miatt.
- Egyéb tételek ráfordításai összesen +27 M Ft-tal növekedtek a bázisévhez képest.

VIII. Pénzügyi műveletek eredménye (-2.191 M Ft)

A pénzügyi műveletek eredménye -2.191 M Ft-tal kedvezőtlenebb, mint a bázisévben volt. A kamatráfordítások növekedését elsősorban a hitelek nagyobb részének kamatozását meghatározó 3 havi BUBOR emelkedése okozta.

IX. Adózás előtti eredmény (-16.048 M Ft)

A Társaság adózás előtti eredménye +399 M Ft, amely az előző időszakhoz képest -16.048 M Ft-tal kedvezőtlenebb.

A 2023. évi nem engedélyköteles tevékenység árbevétele meghaladta a Társaság teljes árbevételének 1 %-át, ezért az engedélyköteles és a nem engedélyköteles tevékenység számvitelileg szétválasztásra került.

A jelenleg hatályos VET-hez (2007. évi LXXXVI. törvény) kapcsolódó végrehajtási rendelet (273/2007. (X.19.) Korm. rendelet, Vhr.) 101. § alapján, amennyiben az engedélyes összárbevételéhez viszonyítva a VET szerinti nem engedélyköteles tevékenységekből származó bevételek 1% felett vannak, az engedélyes köteles önálló mérleget, és eredménykimutatást készíteni engedélyesi, és nem engedélyesi tevékenységére vonatkozóan.

A fent említett jogszabályok figyelembevételével készített szabályzat meghatározza a mérleg és az eredménykimutatás tételeinek tevékenységenkénti – engedélyköteles (elosztói) engedélyes és egyéb tevékenység – szétválasztási módszerét.

A Társaság a tevékenységét két fő csoportra osztotta (MEKH szakmai ajánlás):

- Engedélyköteles tevékenység = Elosztói engedélyes tevékenység
Ide tartozik a MEKH által kiadott engedély alapján végzett tevékenység, továbbá minden olyan más tevékenység is, amely szükséges ennek végzéséhez (tehát ahhoz kapcsolódó tevékenység), különösen
 - elosztó hálózat üzemeltetése, karbantartása, diagnosztizálása, fejlesztése és üzemzavar elhárítása
 - mérés, leolvasás
 - üzemirányítás működtetése
 - az engedélyes tevékenységet támogató más tevékenységek
- Nem engedélyköteles tevékenység = Egyéb tevékenység
 - egyéb vállalkozási tevékenység
 - szigetüzemű naperómű

értékek M Ft-ban

Megnevezés	Engedélyes tevékenység - Villamosenergi a elosztás	Egyéb tevékenység	Összesen
I. Értékesítés nettó árbevétele (01+02)	136 721	5 221	141 942
II. Aktivált saját teljesítmények értéke (+03+04)	10 649	-613	10 036
III. Egyéb bevételek	36 976	138	37 114
IV. Anyagjellegű ráfordítások (05+06+07+08+09)	142 817	1 943	144 760
V. Személyi jellegű ráfordítások (10+11+12)	13 329	512	13 841
VI. Értékcsökkenési leírás	11 454	31	11 485
VII. Egyéb ráfordítások	13 219	401	13 620
A. ÜZEMI (ÜZLETI) TEVÉKENYSÉG EREDMÉNYE (I+II+III-IV-V-VI-VII)	3 527	1 859	5 386
VIII. Pénzügyi műveletek bevételei (13+14+15+16+17)	1 311	189	1 500
IX. Pénzügyi műveletek ráfordításai (18+19+20+21+22)	6 487	0	6 487
B. PÉNZÜGYI MŰVELETEK EREDMÉNYE (VIII-IX)	-5 176	189	-4 987
C. ADÓZÁS ELŐTTI EREDMÉNY (+A+B)	-1 649	2 048	399
X. Adófizetési kötelezettség	-312	1	-311
D. ADÓZOTT EREDMÉNY (+C-X)	-1 337	2 047	710

A jövedelmezőség alakulásának bemutatása engedélyes tevékenységenként

Elosztói engedélyes tevékenység eredményének alakulása

A MEKH által kiadott villamosenergia elosztói engedélyes tevékenység 136.721 M Ft értékű nettó értékesítési árbevétele a társasági nettó értékesítés árbevételének 96,3%-át képviseli. A villamosenergia-elosztói tevékenység üzemi szintű eredménye 3.527 M Ft. Az adózott eredmény a villamosenergia-elosztói engedélyes tevékenységen -1.337 M Ft.

Nem engedélyes tevékenység eredményének alakulása

A nem engedélyes tevékenység árbevételének jelentős része a közvilágítási munkákból, mérőszekrény értékesítésből, oszlopbérleti díjakból, anyagértékesítésből, illetve az ideiglenes biztonsági határzár üzemeltetéséből származott. Emellett a Társaság által az MVM csoport egyes tagvállalatai részére nyújtott szolgáltatásokból származott árbevétel. A nem engedélyes tevékenység árbevétele összességében 5.221 M Ft, az adózott eredménye 2.047 M Ft, ami kompenzálja a Társaság engedélyes tevékenységén keletkezett veszteséget.

Vagyoni helyzet bemutatása

MEGNEVEZÉS	2022. év	2023. év	Eltérés	Megoszlás
	M Ft	M Ft	M Ft	%
BEFEKTETETT ESZKÖZÖK	219 730	245 466	25 736	79,48
<i>Immateriális javak</i>	4 118	6 051	1 933	1,96
<i>Tárgyi eszközök</i>	215 418	239 222	23 804	77,46
<i>Befektetett pénzügyi eszközök</i>	194	193	-1	0,06
FORGÓESZKÖZÖK	27 567	44 703	17 136	14,47
<i>Készletek</i>	3 478	3 466	-12	1,12
<i>Követelések</i>	7 931	15 759	7 828	5,10
<i>Értékpapírok</i>	0	0	0	0,00
<i>Pénzeszközök</i>	16 158	25 478	9 320	8,25
AKTÍV IDŐBELI ELHATÁROLÁSOK	32 172	18 680	-13 492	6,05
ESZKÖZÖK	279 469	308 849	29 380	100,00
SAJÁT TŐKE	140 573	140 497	-76	45,49
<i>Jegyzett tőke</i>	104 666	104 880	214	33,96
<i>Jegyzett, de még be nem fizetett tőke (-)</i>	0	0	0	0,00
<i>Tőketartalék</i>	7 091	7 091	0	2,30
<i>Eredménytartalék</i>	18 067	27 651	9 584	8,95
<i>Lekötött tartalék</i>	26	165	139	0,05
<i>Értékelési tartalék</i>	0	0	0	0,00
<i>Adózott eredmény</i>	10 723	710	-10 013	0,23
CÉLTARTALÉKOK	1 778	2 361	583	0,76
KÖTELEZETTSÉGEK	84 694	110 993	26 299	35,94
<i>Hátrasorolt kötelezettségek</i>	0	0	0	0,00
<i>Hosszú lejáratú kötelezettségek</i>	48 915	54 519	5 604	17,65
<i>Rövid lejáratú kötelezettségek</i>	35 779	56 474	20 695	18,29
PASSZÍV IDŐBELI ELHATÁROLÁSOK	52 424	54 998	2 574	17,81
FORRÁSOK	279 469	308 849	29 380	100,00

A Társaság 2023. évi mérlegfőösszege 308.849 M Ft, amely 29.380 M Ft-tal magasabb, mint az előző évi érték.

I. Befektetett eszközök (+25.736 M Ft)

Az eltérés az értékcsökkenésnél magasabb volumenű beruházás teljesítés és térítésmentes eszközátvétel eredménye.

II. Forgóeszközök (+17.136 M Ft)

A forgóeszközökön belül a készletek nem változtak számottevően bázis évhez viszonyítva (-12 M Ft). A követelések állománya 7.828 M Ft-tal magasabb, mint az előző évben. A követelések növekedése elsősorban az adókhöz kapcsolódott. A 2022. évi magas eredmény miatt 2023. évben +4.236 M Ft-tal több társasági és Robin Hood adó előleget fizetett a Társaság, mint ami 2023. évi eredményét terhelte. Ez az összeg növelte a követelések állományát a bázisévhez képest. A 2023. december havi magas

beruházási teljesítés miatt pedig +3.395 M Ft ÁFA követelés többlet jelentkezett az előző évhez képest. Egyéb követelés-tételek +197 M Ft-tal növekedtek a bázisévhez képest.

A forgóeszközökön belül a pénzeszközök állományának növekedése +9.320 M Ft a bázisévhez képest. A növekedés jelentős része a beruházásokra kapott támogatások elkülönített számlaállományának az emelkedéséhez kötődik.

III. Aktív időbeli elhatárolások (-13.492 M Ft)

A csökkenés elsősorban abból adódik, hogy a 2022. évi hálózati veszteség elszámolások áthúzódtak 2023-ra, míg 2023. év végén nincs ilyen mértékű ki nem számlázott tétel.

IV. Saját tőke (-76 M Ft)

A 2022. évi adózott eredményből a Tulajdonos döntése alapján 1.000 M Ft osztalékot fizetett a Társaság, +9.723 M Ft eredménytartalékba került. A 2023. évi adózott eredmény alacsonyabb, mint az előző évi, amely -10.013 M Ft csökkenést eredményezett. Az MVM NEXT Zrt-től apportként átvett eszközök +214 M Ft növekedést okoztak.

V. Céltartalékok (+583 M Ft)

A növekedésnek elsősorban a hosszú távú hozamok csökkenése miatti magasabb életpálya és törzsgárda juttatáshoz kapcsolódó céltartalék-állomány volt az oka. A Társaság az alapítványi támogatásokra vonatkozó kötelezettséggel kapcsolatosan +60 M Ft összegű céltartalékot képzett.

VI. Kötelezettségek (+26.299 M Ft)

A hosszú lejáratú kötelezettségek növekedése +5.604 M Ft összegű volt az előző évhez képest. A +16.344 M Ft összegű beruházási hitel felvétele mellett, -10.740 M Ft összegű hiteltörlesztés vagy rövid lejáratú hitelek közé való átsorolás történt.

A rövid lejáratú kötelezettségek állománya +20.695 M Ft-tal növekedett a bázisévhez képest. Az MVM Csoporton belüli és külső szállítóállomány +7.220 M Ft-tal magasabb az előző évi értéknél a magas 2023. december havi beruházások miatt. A cash-pool kötelezettségek és az egy éven belül törlesztendő hitelek állománya +7.086 M Ft-tal növekedett. A beruházásra kapott, elkülönített számlán lévő támogatás a felhasználásig a kötelezettségek között jelenik meg. Ez az állomány +11.408 M Ft-tal növekedett az előző évhez képest. A 2023. évi eredmény alacsonyabb volt, mint az előző évi, ezért a 2022. évi adókötelezettségek a tárgyévben már nem jelentkeztek, és ezáltal -4.888 M Ft-tal csökkent a kötelezettségek állománya. Az egyéb kötelezettség-tételek -131 M Ft értékben csökkentették a mérleg ezen állományát a bázisévhez képest.

VII. Passzív időbeli elhatárolások (+ 2.574 M Ft)

Elsősorban a kapott csatlakozási díjak és felhasznált beruházási támogatások növelték az elhatárolások állományát.

Cash-flow és pénzügyi-finanszírozási helyzet bemutatása

Sor-szám	MEGNEVEZÉS	2022. év M Ft	2023. év M Ft	Eltérés M Ft	Változás %
I.	MŰKÖDÉSI CASH FLOW	28 439	26 091	-2 348	-8,26
II.	BEFEKTETÉSI CASH FLOW	-27 178	-36 109	-8 931	-32,86
III.	FINANSZÍROZÁSI CASH FLOW	14 870	19 338	4 468	30,05
IV.	PÉNZESZKÖZÖK VÁLTOZÁSA (I.+II.+III. sorok)	16 131	9 320	-6 811	-42,22
	Devizás pénzeszközök átértékelése ±	0	0	0	-
V.	PÉNZESZKÖZÖK MÉRLEG SZERINTI VÁLTOZÁSA (IV.+/- Devizás pénzeszközök átértékelése)	16 131	9 320	-6 811	-42,22
A.	KAMATOZÓ KÖTELEZETTSÉGEK	47 396	60 971	13 575	28,64
B.	PÉNZESZKÖZÖK összesen	16 158	25 478	9 320	57,68
B1.	ebből: nem elkülönített	2 270	97	-2 173	-95,73
B2.	elkülönített *	13 888	25 381	11 493	82,75
	NETTÓ ADÓSSÁG (A.-B1. sorok)	45 126	60 874	15 748	34,90

* Beruházás támogatással összefüggő, szabadon nem hozzáférhető állomány, így nem képezi a nettó adósság részét.

2023. évben a működéshez kapcsolódó cash-flow elemek 2.348 M Ft-tal alacsonyabb pénzállományt eredményeztek, mint az előző évben. A Társaság eredménye csökkent a tárgyévben, melyet részben ellensúlyozott a működő tőke elemek állományváltozása.

A Befektetési cash-flow elemek a bázis évnél nagyobb mértékben csökkentették a pénzeszközök állományát, jellemzően a magasabb beruházási volumen következményeként.

A finanszírozási cash-flow elemek az előző évinél nagyobb mértékben növelték a pénzeszköz állományt. Ennek fő oka, hogy a Társaság nagyobb összegben kapott külső forrást a beruházásai finanszírozásához.

A nettó adósság 15.748 M Ft-tal nőtt, elsősorban a tarifában el nem ismert adó és OPEX tételek, illetve a rendelkezésre álló források feletti beruházások miatt.

Fejlesztési tevékenység bemutatása

I. Beruházások és befektetések alakulása

Fejlesztések	2022. év M Ft	2023. év M Ft	Eltérés M Ft	Változás %
Beruházások összesen*	27 351	35 449	8 098	29,61
Befektetések összesen**	0	0	0	-
Fejlesztések összesen	27 351	35 449	8 098	29,61

* *Beruházások = Immateriális javak és tárgyi eszközök tárgyévi beszerzése/létesítése*

***Befektetések = Tartós részesedések tárgyévi állománynövekedése akvizíció, tőkeemelés, alapítás útján*

A Társaság a tárgyévben a komoly villamosenergia-ellátási kihívások és az iparág működését meghatározó trendek kezelése érdekében minden korábbinál nagyobb összeget, 35.449 M Ft-ot fordított hálózati és egyéb infrastrukturális beruházásokra.

A beruházási tényérték több, mint 8 milliárd forinttal haladta meg az előző évi CAPEX felhasználást, és az összegszerű növekedésen túl valamelyest a beruházások összetétele is módosult, igazodva a megváltozott feltételekhez.

Hálózatfejlesztés és rekonstrukció (+6.536 M Ft)

Az elmúlt évben az olyan aktuális tendenciák, mint a naperőművek és a háztartási méretű kiserőművek markáns terjedése vagy az elektrifikáció, valamint az ezek miatt módosuló műszaki szükségesség következtében még inkább előtérbe kerültek a hálózatfejlesztési feladatok, így az előző évhez képest mutatkozó többlet beruházási ráfordítás főként ezek miatt merült fel.

Tekintve, hogy Magyarország energia-mixében egyre nagyobb részarányt képviselnek a megújuló energiaforrások, a Társaság is kiemelt céljának tekintette olyan mérvadó beruházások megvalósítását, amelyek megteremtik a keretrendszert a tiszta energia megoldások minél szélesebb körű elterjedéséhez. Ennek jegyében megépítette a Szeged Fehér-tói alállomást, amely amellet, hogy lehetővé teszi a térségben létesülő naperőművek számára a betáplálást, egyben a helyi nagyfogyasztói igényekre is választ ad. Két darab 40 MW névleges teljesítményű transzformátorával többek között olyan fontos tudományos létesítményeket is ellát majd energiával, mint a Science Park vagy az ELI lézeres kutatóközpont, de ezzel együtt akár 160 ezer lakossági fogyasztó kiszolgálására is alkalmas.

A villamosenergia-hálózat rugalmasságát növelő beruházások sorában a Soltvadkerti alállomás létesítése a következő, amelynek előkészítő munkálatai 2023-ban szintén sikeresen lezárultak, lehetőséget teremtve a 2024. évi megvalósításra és üzembehelyezésre. A Társaság az előzőek mellett komoly összeget fordított a Csongrádot Szentessel összekötő, ~18 km hosszú, kétrendszerű oszlopsoron létesülő nagyfeszültségű vezeték kiépítésére, amely igen jelentős volumenű – 207 MW – megújuló energia felvételéhez biztosít majd többlet kapacitást.

A zöldmezős alállomási és távvezeteki fejlesztéseken túl a Társaság a meglévő infrastruktúra optimalizálását is maximálisan szem előtt tartotta, ennek keretében a 2023. évben többek között gyűjtősínnessé alakítással üzembiztosabban és hatékonyabban működtethetővé tette mezőhegyesi alállomását.

A fejlesztési beruházások mellett a Társaság tárgyévben szintén kiemelten kezelte a szolgáltatásminőség és az ellátásbiztonság folyamatos javítását is. Ennek érdekében valamennyi

feszültség szinten nagy volumenben végzett állapotfenntartó beavatkozásokat. A hálózat megerősítésének jegyében rekonstruált csaknem 800 kis- és közepfeszültségű oszlopot, 58 km szabadvezetékét, illetve 35 km földkábelét, beavatkozott 114 elosztóhálózati transzformátoron, nagyfeszültségen pedig védővezetőt cserélt a Sándorfalva és Kiskundorozsma közötti távvezetési szakaszon. Mindemellett alállomási eszközeinek felújítását is ütemezetten folytatta, aminek keretében egyebek között több alállomásban védelmi berendezéseket cserélt, illetve befejezte a ceglédi alállomás KÖF tok sorának rekonstrukcióját.

Az ügyfél elégedettség fokozása érdekében a Társaság felszerelt újabb 134 oszlopkapcsolót, valamint 5 távműködtetésű oszlopkapcsolót, ezzel is megcélozva a fogyasztói zavartatás csökkentését.

Az RRF forrásokból a 2023.10.15-ei második mérőföldköig megvalósult, kis-, és közepfeszültségű új hálózat létesítéseket, a meglévő hálózat átépítését és bővítését, valamint új transzformátorállomás létesítést és a meglévő transzformátorállomások kapacitásnövelését tartalmazó, továbbá ellátásbiztonságot célzó hálózatfejlesztések összesen ~51 MW naperőművi kapacitás hálózatba integrálhatóságához szükséges hálózati kapacitástöbblet-potenciált hoztak létre. Ez a ~109,7 M Ft/MW egységköltség és 50%-os intenzitás alapján ~2.800 M Ft támogatást jelentett 2023-ban.

Ügyfél igényre végzett beruházások (-1.464 M Ft)

A Társaság 2023-ban is különösen nagy figyelmet fordított a kis- és nagyfogyasztói új és többlet igények kiszolgálására, ennek égisze alatt több mint 14,5 milliárd forintnyi ügyfél indított új beruházás valósult meg. A hálózatépítést is igénylő ügyek keretében létesített 143 kilométer légvezetékét, 64 kilométer földkábelét, valamint 271 új transzformátort. Ezen felül a hálózatra csatlakozó ügyek kapcsán elvégezte ~6.500 kis- és nagyfogyasztó bekapcsolását, illetve ~15.000 ügyfél teljesítménynövelését.

A megújuló integráció vonatkozásában kiemelten hangsúlyos a háztartási méretű kiserőművek (HMKE-k) hálózatra csatlakozásának biztosítása, amiből tárgyévben a Társaság csaknem kétszer annyit hajtott végre, mint a bázis időszakban: ~12.500 háztartásban tette lehetővé a napenergia hasznosítását. Emellett csaknem 4000 esetben segítette elő a hőszivattyús hűtési-fűtési rendszerek üzemeltetését villamosenergiára való áttéréssel.

Az előző évhez képest a fogyasztói igényekhez kapcsolódó CAPEX esetében mind a hálózatépítéssel járó ügyek, mind a kizárólag a fogyasztói csatlakozót érintő munkák vonatkozásában kisebb visszaesés mutatkozott az előző évhez képest, aminek háttérében több – főként külső – ok is áll.

Egyrészt a gazdasági recesszió a hálózatépítést igénylő, illetve bizonyos teljesítménynövelési munkák esetében is visszavetette kissé a keresletet, másfelől a kialakult anyagihiányok miatt a 2023. év végén külső vállalkozókhöz kiszervezett csatlakozási tevékenység keretében decemberben egy jelentősebb munkamennyiséget nem tudott a Társaság lezárni. Ezekon felül az előző évhez képest szignifikánsan megnövekedett számú háztartási méretű kiserőmű bekapcsolások esetében a hatékonyabb szerelői munkavégzés hozott a tervezettnél kedvezőbb CAPEX felhasználást.

A hálózatépítéssel járó ügyek esetében további befolyásoló tényező volt az új, pályázati elszámolásokhoz szükséges KFF konform beszerzési eljárások – komolyabb adminisztrációs elvárások miatt – lassabb lefolyása, amely érezhető módon korlátozta a tárgyévben elvégezhető ügyfél igényű munkákat.

Mérőcsere (+255 M Ft)

A mérési témában 2023. évben a legmeghatározóbb körülmény a közbeszerzési nehézségek miatt egész évre állandósuló okos mérő hiány volt, ami miatt a 2023-ra tervezett smart mérő felszerelések nagyrészt ellehetetlenültek, a még raktáron lévő minimális készletét a HMKE létesítések kapcsán

használta fel a Társaság. A bázis és a tárgyév eltérésének vonatkozásában ez ugyanakkor nem generált jelentős eltérést, tekintve hogy a smart mérők felszerelése 2022-ben is elmaradt ugyanezen okokból.

A hitelesítési mérőcserék esetében a ráfordított összeg és a lecserélt darabszám is szignifikánsan meghaladja a bázis értékeket. Ezt a többletet az indukálta, hogy az okos mérő hiány ellensúlyozására a Társaság 400 M Ft értékben hozott előre 2024-ről hagyományos mérőcseréket, ezzel szabadítva fel jövő évi kapacitásokat a jogszabályokban foglalt okos mérős kötelezettségeinek teljesítésére.

A Társaság tárgyévben ~20.700 darab hagyományos mérő törvényileg kötelező cseréjét tervezte fizikailag is elvégezni, ezzel szemben a ~ 20 ezer darab előrehozott mérővel együtt ~38. 700 darabot teljesített. Az év végén a fizikailag elvégzendő cseréből minimális mennyiség maradt fenn azoknál a mérőhelyeknél, amelyek nem voltak megközelíthetőek. Ezen esetekben a Társaság a mérőcserére vonatkozó jogszabályi kötelezettségét az ügyfelek térítvényes értesítésével teljesítette.

A fentiek felül a Társaság ~88.000 darab lejáró hitelességű mérőjét mintavételes eljárás keretében kívánta egy további ciklusra hitelesíttetni. A mintavételre benyújtott mérőcsomagok minden esetben 100%-os sikerességi rátát hoztak.

Az RRF-6.3.1-23 kódszámú Okosmérés elterjesztése című felhívásra 2023.08.12-én a Társaság és az ÉMÁSZ valamint a Digitális Kormányzati Fejlesztés és Projektmenedzsment Kft. által konzorciumban beadásra került támogatási kérelemben ~89.000 db, törvényi kötelezettség szerint felszerelendő okos mérő 2026. február 28-ig történő telepítését célzó vállalat szerepelt mindösszesen ~5,1 Mrd Ft támogatási igénnyel (a Társaság esetében ~47 400 db, ~2,6 Mrd Ft támogatás). A támogatási kérelem elbírálása 2024-ben megtörtént, melyben pozitív döntés született, így a 2023-ig felszerelt – pályázati feltételeknek megfelelt – okos mérőkre az egységkötségek és 100%-os támogatási intenzitás alapján 2024-ben az első mérőföldkőnél lesz benyújtva a támogatás elszámolása.

Egyéb beruházások (+2.771 M Ft)

A Társaság a tárgyévben számottevően többet fordított azon támogató jellegű beruházásokra, melyek szintén közvetlenül szolgálják a hálózati tevékenység megfelelő színvonalon történő ellátását.

2022-ben az állami beruházások 2021. évi befagyasztása, illetve a végül meg nem hirdetett DIMOP-ból várt források elmaradása miatt a tervezett IT fejlesztések nagy arányban meghiúsultak. Ezzel szemben 2023-ban a számos kisebb projekt mellett komoly CAPEX felhasználás és előrelépés történt az olyan nagy informatikai beruházásokban is, mint az új, korszerű áramhálózati üzemirányítási rendszer implementálása (SCADA), amely nagyban támogatja majd a hálózat működtetésével kapcsolatos feladatok elvégzését, vagy az új mérési központ megvalósítása, mely egységes rendszerben teszi lehetővé a távleolvasható, valamint okos mérőkből kinyerhető gáz és áram mérési adatok gyűjtését, valamint hatékony feldolgozását és felhasználását. Mindemellett tovább folytatódott az MVM áramhálózati térinformatikai rendszereinek megújítása, kapcsolódó moduljainak felülvizsgálata és konszolidálása, illetve a DÉMÁSZ és az ÉMÁSZ térinformatikai adatainak közös adatbázisba rendezése.

A 2022. évhez képest tárgyévben teljesen új témaként jelentkezett a saját üzemi gépjárművek év közben szükségessé váló beszerzése csaknem 390 M Ft értékben, aminek eredményeként 42 darab személyes és 1 darab tehergépjárművel gazdagodott a Társaság flottája.

II. A kutatás és kísérleti fejlesztési (K+F) tevékenység bemutatása

A Társaság kiemelt figyelmet fordít arra, hogy demonstrálja a jövő hálózati kihívásainak megfelelő innovatív műszaki megoldásokat. A fejlesztések iránya alapvetően a megújuló energia alapú termelők integrációját segítő projektek.

Az ezirányú törekvéseket segítik a téma kapcsán megjelenő pályázati lehetőségek, melyek kihasználása kiemelt jelentőségű ezen beruházások forrásbiztosítása szempontjából.

A Modernizációs Alap forrásainak terhére finanszírozott, az elosztó hálózati engedélyesek és átviteli rendszerirányítók hálózati integrált energiatárolási beruházásainak támogatását célzó felhívás 33 Mrd Ft-os keretéből a Társaság ~4,8 Mrd Ft összegű támogatást nyert el 100%-os támogatási intenzitás mellett. A pozitív támogatási döntés alapján a Támogatói Okiratot 2023. márciusában adták ki, a kapcsolódó támogatási előleget pedig 2023. júniusában folyósították.

Az energiatárolók létesítésén túl a Társaság több kisebb innovációs fejlesztést is folytatott 2023-ban. Ezek közül a leghangsúlyosabb tárgyévben a Mátra Life (ML) projekten belül az innovációs folyamatok támogatását szolgáló szoftverplatform megvalósítása volt, amelynek fizikai kivitelezése megtörtént, az utolsó tesztelési fázisok folyamatban vannak. A másik alprojekt, a Mesterséges inercia prototípusának telepítése év végéig sikeresen megvalósult.

Humánpolitikai tevékenység bemutatása

I. Létszámgazdálkodás alakulása

HR adatok (fő)	2022. év	2023. év	Eltérés Fő	Változás %
Átlagos állományi létszám	1 035	1 038	3	0,29
Aktív foglalkoztatottak záró létszáma	1 025	1 077	52	5,07

A korábbi években elindított Eszközstratégia programnak és a kialakított új szervezeti működésnek megfelelően létszámbővüléssel járt a 2023. év.

A Társaság 2023-ban 451 fő fizikai és 626 fő szellemi munkavállalót foglalkoztatott, illetve 2 fő napi 6 órás részmunkaidős munkavégzésben vesz részt.

II. Bér gazdálkodás alakulása

HR adatok	2022. év M Ft	2023. év M Ft	Eltérés M Ft	Változás %
Béreköltség	9 174	9 974	800	8,72
Személyi jellegű egyéb kifizetések	1852	2 252	400	21,60
Bérfjárulékok	1433	1 615	182	12,70
Személyi jellegű ráfordítások összesen	12 459	13 841	1 382	11,09

Az Eredmény bemutatása a Személyi jellegű ráfordítás részben részletezve a 2022. évtől való eltérés.

III. Oktatási, foglalkoztatáspolitikai és egyéb humánpolitikai tevékenységek

A vállalat üzleti céljait, a munkavállalók szakmai felkészítését és tudásuk naprakészen tartását támogatják a Társaság szakmai képzései és fejlesztési programjai. Az elkészült képzési stratégia megvalósításán keresztül a Társaság célja, hogy hozzájáruljon az MVM társaságcsoport versenyképességének növeléséhez, a tudástőke fejlesztéséhez.

A csoportszintű képzési irányok kijelölése az MVM Energetika Zrt. Humánerőforrás és Szolgáltatási Vezérigazgató-helyettes és a menedzsment aktív közreműködésével történt meg, amelyek 2023-ban a következők voltak:

1. Power Up vezetőfejlesztési program keretében 4 célcsoportra (újonnan kinevezett vezetők, szakértőket irányító vezetők, vezetőket irányító vezetők, felsővezetők): Vezetői pillér, Vezetői iránytű, Vezetői kiválóság fókuszokkal, több mint 30 képzésen való részvételi lehetőség volt. A programban résztvevők vezetői életútjuknak megfelelően kaphattak fejlesztést.
2. Megtörtént az onboarding mentor program indulásához a feltételek előkészítése.
3. Oktatási költségek vonatkozásában elővizsgálat készült a GINOP (Gazdaságfejlesztési és Innovációs Operatív Program Plusz) pályázaton indulás feltételeiről.

4. Az e-tanulás alapjainak megteremtése tovább folytatódott, a Successfactors Képzés modulban további belső fejlesztésű és külső fejlesztésű e-learning modulok kerültek.
5. Külső és belső szabályozások által előírt, valamint versenyképességet növelő szakmaspecifikus képzések megvalósítása központi koordináció mentén.
6. A Társaság csoportszinten elérhető online nyelvoktatási rendszert biztosít, amelynek célja, hogy a különböző tanulási módszertanok ötvözésével segítse a munkatársak és vezetők nyelvi kompetenciájának fejlesztését.
7. Blended learning keretében több témában indultak el az e-learningre épülő rövid időtartamú személyes jelenlétet igénylő tréningek.
8. A társaságcsoporthoz kialakított egy online Képzési Portált, amely strukturált támogatást ad a képzésekkel kapcsolatos információk munkavállalói tájékoztatásában.
9. A MEÁK (MVM Energetikai Ágazati Központ) közreműködésével valósult meg a műszaki állomány specifikus szakmai képzése.

I. A környezetvédelemnek a társaság pénzügyi helyzetét meghatározó, befolyásoló szerepének, a társaság környezetvédelemmel kapcsolatos felelősségének bemutatása

A Társaság a tevékenysége és tulajdonát képező berendezések üzemeltetése, karbantartása során keletkezett veszélyes hulladékok ártalmatlanítását a törvényekben előírt feltételeknek megfelelő külső partnerek szolgáltatásainak igénybevételével végzi.

A környezetvédelmi tevékenység során jelentős összegeket fordított a Társaság a veszélyes hulladékok elszállítására és ártalmatlanítására, a feltárt környezetszennyezések kármentesítésére, olajfolyásos transzformátorok kezelésére, az olajfogó műtárgyak karbantartására és engedélyeztetésére, valamint a nem veszélyes hulladékok kezelésére.

A Társaság a nem veszélyes hulladékokat törvényi, jogszabályi előírásnak megfelelően gyűjti, a nem veszélyes hulladékot külső partner részére átadja kezelésre, újrahasznosításra. A nem veszélyes hulladékok 98 %-a újrahasznosításra kerül.

II. A környezetvédelem területén történt és várható fejlesztések, ezzel összefüggő támogatások bemutatása

A 2023. évben a környezetvédelmi beruházások fókuszja a Társaság szolgáltatási területén élő sokszínű madárvilág megőrzése és az olajfolyásos transzformátorok káros környezeti hatásainak kiküszöbölése. Az olajfolyásos transzformátorok esetleges környezetkárosító hatásának minimalizálása érdekében 26 transzformátor esetében végzett felújítási tevékenységet a Társaság.

Környezetvédelmi célból 2023. évben folytatott madár- és természetvédelmi tevékenység, valamint az ehhez kapcsolódó támogatások bemutatása.

Innovatív kerekasztal fórum a Dévaványai Tűzokrezervátumban

Az MVM Csoport áramhálózati társaságainak kezdeményezésére és szervezésében az áramszolgáltatók, áramelosztók és a természetvédelmi szervezetek szakemberei április végén, Dévaványán, a Sterbetz István Tűzokvédelmi Látogatóközpontban gyűltek össze a madarak védelme érdekében.

Csatlakozás az EUROBUSTARD Tűzok Life-hoz

A hazai tűzokállomány felnőtt egyedek első számú veszélyeztető tényezője a szabadvezetékekkel történő ütközés. A középvezettségű vezetékek kábelesítésével jelenleg futó LIFE pályázatok tapasztalatai alapján is igen jelentősen csökkenthető a felnőtt madarak mortalitása, egyben jelentősen javítható a tűzokok szaporodási sikere, növelhető az élőhelyek közötti összeköttetés és tényleges élőhely-növekedés érhető el, ami globálisan is a legnagyobb probléma megoldását jelenti tűzokvédelmi szempontból.

Tekintettel arra, hogy több mint 5 éve a Társaság komoly erőfeszítéseket tesz a legjelentősebb vezetékszakaszok földkábeles technológiájú kiváltására, a Társaság megkereste a madárvédő partnereit abból a célból, hogy potenciális pályázati lehetőség felmerülése esetén legyen lehetősége velük együttműködni. A Társaság területén jelentős középvezettségű szakaszok érintenek még fontos tűzok élőhelyeket. Ennek eredményeként 2023. szeptemberében sikeres előkészítő munkát követően, egyedüli magyar résztvevőként 16 ország résztvevői közt, a Társaság belépett az EUROBUSTARD Tűzok

Life pályázatba az osztrák partnerszervezet (ÖGG – Österreichische Gesellschaft Grosstrappenschutz) koordinációjában, amely a teljes európai tűzok- és reznek-élőhelyek átfogó védelmét célozza.

Sikeres pályázat szereplés esetén a Társaság üzemeltetési területén a Makó-Mezőhegyes 6,3 km-es és a Mezőhegyes-Pitvaros 9,1 km-es KÖF szabadvezetékes szakasz földkábelesítésére kerülhet sor.

Tűzokvédelem indítása a Makórakos-Csanádalberti 132 kV-os vonalon 2023-ban

Az MVM Démász Áramhálózati Kft. üzemeltetési területén jelenleg a Makó-Rákos és Csanádalberti közötti 132 kV vezeték mintegy 6.5 km-nyi szakasza a leginkább kockázatos a tűzokok szempontjából, ennek okán ezen nagyfeszültségű hálózati szakasz mielőbbi madárvédelme kiemelten fontossá vált. A térség jelenleg a Csanádi-puszták jelenleg legfrekvenciáltabb tűzok élőhelye. Itt mozog a két műholdas jeladóval ellátott tűzok is, akinek a mozgás mintázata alapján biztosra vehető, hogy napi rendszerességgel keresztezik a nagyfeszültségű vezetéket a madarak. A váratlan esemény következtében azonnali projektindítás – 2023. október-december hónapokban tervezés, műszaki felmérés, költségvetés összeállítás, szerződéskötés, eszközbeszerzés – eredményeként lehetővé vált, hogy 2024. január végétől megkezdődhessen a madáreltérítő eszközök felszerelése.

Fehérgólya fészkek védelme és 500 méteres körzetükben védelem kialakítása

A Társaság négy üzemeltetési régiójában – a területileg illetékes Nemzeti Park Igazgatóságok szakmai alátámasztásával – régióként 1-1 pilot településen, ezeken belül pedig 2-2 gólyafészket és azok 500 méteres közép feszültségű körzetében lévő hálózati berendezéseket célzottan fokozott biztonságú teszt madárvédelmi eszközökkel látott el a Társaság. A fészkekörzetek személyes bejárása, felmérése, fotózása megtörtént. Új, eddig nem használt OTR védelmi eszközöket is beszerezett a Társaság. A pilot 2024. februárjában folytatódik, a kijelölt gólyakörzetekben az eszközök felszerelésével.

Vaskút-Csátalja-Gara: A Vaskúti Hulladéklerakó Állomás hálózati gólyavédelme

Az üzemeltetési területen működő veszélyeztetett hulladéklerakó telepek 2023-ban fókuszban lévő eleme a Vaskúti Hulladéklerakó állomás és térsége, amely meglévő nyomvonalon történő és földkábeles hálózattechnikai átépítését 2022-ben megtervezte a Társaság, kivitelezését 2023-ban és 2024-ben 3 ütemben tervezte be a hulladéklerakók környezetében a nyári időszak elteltével táplálékszerzés céljából összegyűlő gólyamadarak védelme érdekében.

A Vaskút-Csátalja-Gara szakasz madárvédelmi átépítésének első üteme 2023-as évben elkészült. A közép feszültségű hálózatra függőszigetelési fejszerkezet került. Az első átépített szakasz 375 méter hosszú. A további ütemek során teljes átépítések, földkábelesítés és betonházas transzformátor telepítés várható.

Az MVM Társaságcsoporthoz Áramhálózati társaságai 2023-as aktív fehérgólyák látványgyűjtésének támogatása

A madárvédő szakemberek 217 gólyafészkekben 664 gólyafioka számbavételét és gyűjtését végezték el. A Társaság 7 régió 109 településén járult hozzá a madárvédelmet népszerűsítő akcióhoz, amely alapcélja a gólyafajról megszerzhető tudományos ismeretek bővítése a faj fennmaradása érdekében. A gyűjtési helyszínekre 11 emelőkosaras autót, szerelői járműveket és 26 munkavállalót biztosított a Társaság.

Új gólya fészkelésgátló eszköz fejlesztése

A jelenleg legeredményesebben használt fészkelésgátló eszköz az MVM-es villanyszerelők ötletéből fakad, ők öntötték anyagba ezt a hiányt pótló madárvédelmi elemet. Az eszköz a Bokréta néven vált ismertté, amelyről 2023 év eleje óta írásbeli szakvélemény is van a Társaság birtokában, a Kiskunsági Nemzeti Park jóvoltából.

Vonuló madarak védelme

Szegedi Fehér-tó KÖF hálózata madárvédelmi rekonstrukciója

A Szegedi Fehér-tó hálózatrekonstrukció kiviteli tervei 2022-ben elkészültek, így a Sándorfalva-Fehér-tó közötti középvezetékű szabadvezetékes hálózat madarakra veszélyt jelentő szakaszai korszerűsítésre kerültek, kármegelőzés céljából.

A kivitelezés 2023. év végén kezdődött, és befejezése 2024. első negyedévre várható. A rekonstrukció során 3 ütemben mindösszesen 2695 méter középvezetékű földkábel létesít a Társaság.

III. A környezetvédelem eszközei tekintetében a társaság által alkalmazott politika bemutatása

A Társaság Integrált Irányítási Rendszert működtetett, hogy az megfeleljen a Társaság ügyfeleinek, érdekelt feleinek (külső és belső) elvárásainak, a hazai törvényi előírásoknak, valamint a Társaság által alkalmazott szabványok előírásainak, és biztosítsa az Integrált Vállalatirányítási Politika megvalósulását, a Társaság eredményességét a stratégiai irányvonalával összhangban.

A Társaság környezetpolitikájában egyik fókuszpontja az elkötelezettség a klímavédelem elveinek tiszteletben tartására, a környezet védelmére, beleértve a szennyezések megelőzését.

IV. A környezetvédelmi intézkedések, azok végrehajtásának alakulása

A Társaság környezetvédelmi intézkedések és azok végrehajtása érdekében a Környezetközpontú Irányítási Rendszert (KIR), MSZ EN ISO 14001:2015 szabvány szerint működteti, amelynek 2023. évben sikeres okirat-megújító audit során felelt meg és ezzel igazolta a szabványi követelményeknek való megfelelést. Jelentésében pozitív megfigyelésként rögzítették, hogy az éves környezetvédelmi jelentési kötelezettségek határidőre teljesültek.

A jogszabályoknak való megfelelés és az energiagazdálkodás hatékonyságának érdekében a Társaság az Energiagazdálkodási Irányítási Rendszert (EgIR) az ISO 50001:2019 szabvány szerint működteti, amelynek 2023. évben sikeres okirat-megújító audit során felelt meg és ezzel igazolta a szabványi követelményeknek való megfelelést.

A Társaság Integrált Irányítási Rendszerének céljai között évről-évre kiemelt szerepet kapnak a környezeti és energiahatékonysági célok.

Kockázatok és kockázatkezelési tevékenység bemutatása

I. A pénzügyi instrumentumok hasznosítása

A Társaság az MVM Cégcsoport szintű cash-pool-ból finanszírozta a beruházáson kívüli tevékenységeit. 2023. évben beruházásait MVM Energetika Zrt. által nyújtott beruházási hitelből finanszírozta.

II. Kockázatkezelési és fedezeti ügylet politika

A Társaság regulált piacon működik, tevékenységét a Magyar Energetikai- és Közmű-szabályozási Hivatal felügyeli. A bevételei szinte kizárólag forintban keletkeznek, azonban kiadásai forintban és euróban is felmerülnek. A Társaság együttműködve az MVM Energetika Zrt. Kockázatkezelési osztályával kockázatkezelési politikát alakított ki 2020. évben, amely alapján fedezte az EUR deviza kitétségét.

III. Ár-, hitel-, kamat-, likviditás- és cash-flow kockázat bemutatása

A Társaság az anyavállalat tulajdonosa által működtetett cash-pool rendszer tagja. A rendszer sajátossága, hogy a Társaság pozitív pénzforgalmi számlaegyenlege anyavállalattal szembeni követelésként, a negatív egyenleg pedig anyavállalattal szembeni kötelezettséggént jelenik meg.

A Társaság finanszírozása a likviditási tervek alapján meghatározott, rendelkezésre álló hitelkeretek által volt biztosítva a cash-pool rendszeren keresztül.

IV. Egyéb kockázatok elemzése

A Társaság anyavállalati hosszú lejáratú hitelből finanszírozza a beruházásait.

A piaci kamatszint (BUBOR) esetleges kedvezőtlen változása ronthatja a pénzügyi eredményt a jövőben.

A cég székhelye

6724 Szeged, Pulz utca 44.
A változás időpontja: 2023/03/30
Bejegyzés kelte: 2023/04/18
Hatályos: 2023/03/30 ...

A cég telephelye(i)

6724 Szeged, Pulz utca 42.
A változás időpontja: 2014/01/31
Bejegyzés kelte: 2014/01/07 Közzétéve: 2014/02/13
Hatályos: 2014/01/31 ...

A cég fióktelepe(i)

1. HU-6500 Baja, Bajcsy-Zsilinszky utca 6.
A változás időpontja: 2014/01/31
Bejegyzés kelte: 2014/01/07 Közzétéve: 2014/02/13
Hatályos: 2014/01/31 ...

2. HU-6500 Baja, Bokodi út 66.
A változás időpontja: 2014/01/31
Bejegyzés kelte: 2014/01/07 Közzétéve: 2014/02/13
Hatályos: 2014/01/31 ...

3. HU-5600 Békéscsaba, Gábor Áron utca 1.
A változás időpontja: 2014/01/31
Bejegyzés kelte: 2014/01/07 Közzétéve: 2014/02/13
Hatályos: 2014/01/31 ...

4. HU-2700 Cegléd, Kossuth Ferenc utca 63.
A változás időpontja: 2014/01/31
Bejegyzés kelte: 2014/01/07 Közzétéve: 2014/02/13
Hatályos: 2014/01/31 ...

5. HU-6000 Kecskemét, Szultán utca 2-4.
A változás időpontja: 2014/01/31
Bejegyzés kelte: 2014/01/07 Közzétéve: 2014/02/13
Hatályos: 2014/01/31 ...

7/8. HU-6400 Kiskunhalas, Mátyás tér 2.
A változás időpontja: 2014/01/31

6. HU-6400 Kiskunhalas, Mátyás tér 2.
A változás időpontja: 2014/01/31
Bejegyzés kelte: 2014/01/07 Közzétéve: 2014/02/13
Hatályos: 2014/01/31 ...

7. HU-2750 Nagykőrös, Kossuth Lajos utca 76.
A változás időpontja: 2014/01/31
Bejegyzés kelte: 2014/01/07 Közzétéve: 2014/02/13
Hatályos: 2014/01/31 ...

8. HU-5900 Orosháza, Táncsics utca 20.
A változás időpontja: 2014/01/31
Bejegyzés kelte: 2014/01/07 Közzétéve: 2014/02/13
Hatályos: 2014/01/31 ...

Mérleg fordulónapja után bekövetkezett lényeges események

A Társaság mérlegkészítésének fordulónapját követően jelentősebb esemény nem történt.

Amellett, hogy alapvető célkitűzésként a Társaság továbbra is folyamatosan törekszik működésének optimalizálására, a költséghatékony és nyereséges működésre, 2024-ben is komoly erőfeszítéseket kíván tenni a hazai klímapolitikai ambíciók támogatása és az ellátásbiztonság diverzifikált energiaportfólióval való biztosítása érdekében, kiemelten támogatva az alternatív energiaforrások kiaknázását és felhasználását.

A megújuló energiák térnyerése ugyanakkor pozitív hatásai mellett növeli a villamosenergia-rendszer kitettséget és sérülékenységet, erre tekintettel a Társaságnak a korábbiaknál is komolyabb törekvése a markánsan változó körülmények között is fenntartani a magas fokú üzembiztonságot, növelni a hálózat robusztusságát és ellenállóképességét, a fogyasztói elégedettség töretlen fokozása mellett.

A Társaság a jövőbeli célok elérése érdekében szükséges beruházásokat Eszközstratégiájában 10 éves időtávon feltérképezte és megfogalmazta, ennek megvalósítását minden eszközével szolgálja.

A következő években továbbra is kardinális lesz a Hálózatfejlesztési terv (HFT) alapján szükséges, valamint a további nagyfogyasztói igényekhez (pl. Déli Gazdasági Övezet, Kecskeméti és Szegedi Ipari Park) kapcsolódó vagy a kiserőművi csatlakozáshoz szükséges nagyfeszültségű és alállomási fejlesztések intenzív végrehajtása, az alternatív energiaforrások kiaknázásának további jelentős terjedését feltételezve. Ennek jegyében szintén egy ügyféligényhez kapcsolódóan új távvezetési szakasz létesül a Szeged-Fehér-tón megépített alállomáshoz, Soltvadkerten befejeződik egy újabb alállomás létesítése, valamint további alállomások kerülnek gyűjtősínes átalakításra, ezáltal is javítva az áramellátás biztonságát. A határérték sértések elkerülése és a megújuló energia felvételi kapacitások növelése érdekében a tervek szerint a Csongrád-Szentes között létesülő nagyfeszültségű vezeték is elkészül. Emellett a Társaság több távvezetési vonalon is kapacitásbővítést eszközöl, többek között ezzel is elősegítve a fotovoltaikus (PV) penetráció kezelését, és kiszolgálva nagy ipari fogyasztói igényeket.

Rekonstrukciós vonatkozásban hálózati backlogjaink felszámolása, a háztartási méretű kiserőművek (HMKE-k) rohamos terjedése miatt egyre nagyobb számban kialakuló fogyasztói feszültségproblémák orvoslása, illetve az ezeknek megelőzését is szolgáló proaktív hálózatmegerősítések lesznek fókuszban.

Az előzőkhöz kapcsolódóan a Társaság a HMKE-k és naperőművek jelentős felfutásának kezelésére egy támogatott innovációs projekt keretében 4 darab akkumulátoros tároló telepítését is tervezi elosztási területén, ezeknek lényegi kivitelezése 2024-ben szintén elkezdődik.

Az okosmérő beszerzések sikeres lefutását feltételezve 2024. évre nagy mennyiségben tervez a Társaság a törvényileg előírt fogyasztási helyeken történő smart mérőcserét, eleget téve jogszabályi kötelezettségeinek. Az érvényes szabályozás alapján a 3*32 A névleges csatlakozási teljesítményű és azt meghaladó új bekapcsolásoknál vagy teljesítmény bővítéseknél, a háztartási méretű kiserőművek esetén, valamint 5000 kWh éves fogyasztás felett az elosztói engedélyes köteles az új fogyasztókat smart mérés létesítésével bekapcsolni vagy a meglévő hagyományos mérőt okos mérőre cserélni. A 2024. évi beruházási tervben az említett kötelezettség teljesítésére és a saját indíttatásból felszerelendő esetek kiszolgálására több mint 75 ezer darab mérő szerepel.

Egyéb beruházások tekintetében a fő irány a következő évre nézve jelentősen nem változik, ezeknek nagy részét főként nagyobb informatikai fejlesztések (pl. GIS térinformatikai rendszer, SCADA üzemirányítás) további ütemei, valamint gépjármű és munkagép beszerzései teszik ki.