

DÉLÁSZ Kft.
Imrovicz András úr
ügyvezető

6724 SZEGED, KOSSUTH LAJOS SGT. 89

Tárgy: Rendszerengedély

Szeged, 2005. március 16.

Ikt. sz.:046/

Ügyintézőjük:

Hiv. sz.:

Ügyintézőnk: Mikle-Baráth Miklós

Telefon: 62/565-565/12-48

Fax: 62/568-000

A GYÁRTÓ-FORGALMAZÓ ÉS A TERMÉK AZONOSÍTÁSA		
1.	Gyártó	DÉLÁSZ Kft. 6724 Szeged, Kossuth Lajos sgt. 89
2.	Forgalmazó	ELEKTROLABOR IPARI ELEKTRONIKA 5600 Békéscsaba, Lipták András u. 7/1
3.	Termék megnevezés	Bevizsgált fogyasztásmérő szekrények
4.	Típusok	DE-szekrénycsalád mellékletben felsorolt típusai

Igazoljuk, hogy a fenti termékek e dokumentum részét képező mellékletben foglalt feltételek mellett műszakilag alkalmasak a DÉMÁSZ Rt. szolgáltatási területén, kisfogyasztói csatlakozók kialakításához

5.	Rendszerengedély száma	2/2005
6.	Kiadás alapja	„Kisfogyasztói csatlakozószekrények kialakításának követelményei” című műszaki specifikáció , 2004.február 05.
7.	Érvényesség kezdete	2005. január 10.
8.	Érvényesség lejártá	Visszavonásig

A fent említett típusok bármينemű változását a Gyártó/Forgalmazó köteles a DÉMÁSZ Rt. technológiai és mérés-technikai csoportjának bemutatni elfogadtatásra.

Hiezl József
Műszaki Igazgató

Guy Pessoles
Fejlesztési osztályvezető

MELLÉKLET

Mellékletben szereplő szekrények típusai:

DE-(CC25)-N3E

DE-(CC25)-N3H-FM

DE-(CC55)- K55-N3-V1-K/B-FM/K

DE-(CC55)- K55H-N3-V1-K/B-FM/K

DE-(CC55)- K55-N3-V3-K/B-FM/K

DE-(CC55)- K55_H-N3-V3-K/B-FM/K

Betűjelölések:

DE DÉLÁSZ Kft:

-(xxxx)- tokozat típusa

N1(3) 3 fázisú minden napszaki

V1 1 fázisú külön mért vezérelt

V3 3 fázisú külön mért vezérelt

E kismegszakító kezelése szekrény előlapján

H kismegszakító kezelése szekrény hátoldalán

K/B kültéri/beltéri

Elhelyezési módok: Az „5/2002. számú Műszaki Igazgatósági Irányterv - Kisfogyasztói csatlakozóberendezések” iránytervnek megfelelően.

Alkalmazás: Kültér

Csatlakozás módja: Légvezeték, földkábel

Tartószerkezet: DE-(CC25)-N3E esetén, épületfal, kerítésfal,
oszlop,

A többi típus esetén, épületfal, kerítésfal,

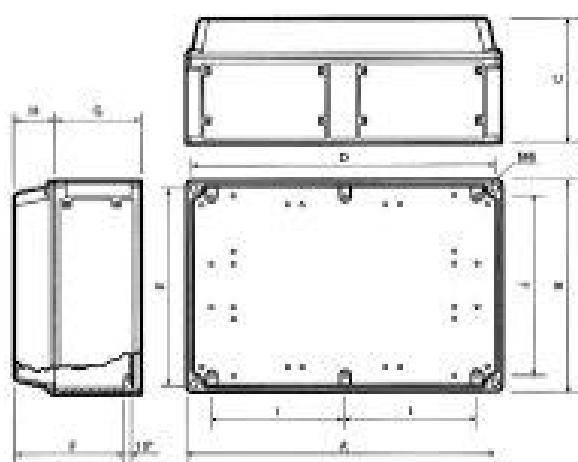
A szekrényeket fém alapú tartószerkezeteken elhelyezni tilos!

TÍPIZÁLT FOGYASZTÁSMÉRŐ SZEKRENYEK

TÍPUSAZONOSÍTÓ: DE-(CC25)-N3H-FM

TÍPUS:	HÁROMFÁZISÚ, EGY MÉRŐHELYES, HÁTLAGI(H) KEZELÉSEL
ALKALMAZÁS:	KÜLTÉR, BELTÉR
CSATLAKOZÁS MÓDJA:	LÉGVEZETÉK - "M" VEZETÉK, KÁBELSZERŰ VEZETÉK
MÉRETEK:	570mm x 285mm x 185mm
ELHELYEZÉS:	FALBA SÜLLYESZTVE
TARTÓSZERKEZET:	ÉPÜLET FALA

KÖRVONALRAJZ:



FÉNYKÉP:



Szekrény típusok		Méretek mm									
Átlátszó fedél	Nem átlátszó fedél	A	B	C	D	E	F	G	H	I	J
CC-25	CC-25-O	570	285	185	550	265	150	155	30	242	235
CC-22	CC-22-O	285	285	185	265	265	150	155	30	200	135

ANYAGLISTA:

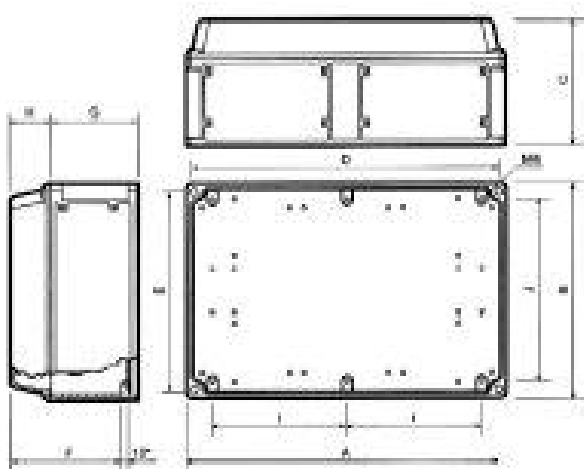
Megnevezés	Db.	Típusjel	Megjegyzés	
Mérőszekrény	1	CC-25		
Kábelfogadó szekrény	1	CC-22O-195/250	Max. 95 mm ²	
Komplett belső vezetékkelés	1 kft.		Sorkapcsokkal	
Szigetelősapka készlet	1		1F-ra sapkázva	
PVC átvezető	1	5409	27-48,5 mm	Szükség szerint
Páramentesítő	1	1302	28 mm	Szükség szerint
Kábeltöltőcsér	1	B-2	235 x 200 mm	Szükség szerint

TÍPIZÁLT FOGYASZTÁSMÉRŐ SZEKRÉNYEK

TÍPUSAZONOSÍTÓ: DE-(CC55)-K55-N3-V1-K/B-FM/K

TÍPUS:	KOMBINÁLT, KÉT MÉRŐHELYES, HÁROM FÁZIS NAPPALI, EGY FÁZIS VEZÉRELT
ALKALMAZÁS:	KÜLTÉR, BELTÉR
CSATLAKOZÁS MÓDJA:	FÖLDKÁBEL - "M" VEZETÉK, KÁBELSZERŰ VEZETÉK
MÉRETEK:	570mm x 570mm x 225mm
ELHELYEZÉS:	FALON KÍVÜL, VAGY FALBA SÜLLYESZTVE
TARTÓSZERKEZET:	ÉPÜLET FALA

KÖRVONALRAJZ:



FÉNYKÉP:



Szekrény típusok		Méretek mm									
Átlátszó fedél	Nem átlátszó fedél	A	B	C	D	E	F	G	H	I	J
CC-55-A	CC-55-OA	570	570	225	550	550	190	155	70	242	510
CC-22	CC-22-O	285	285	185	265	265	150	155	30	200	135

ANYAGLISTA:

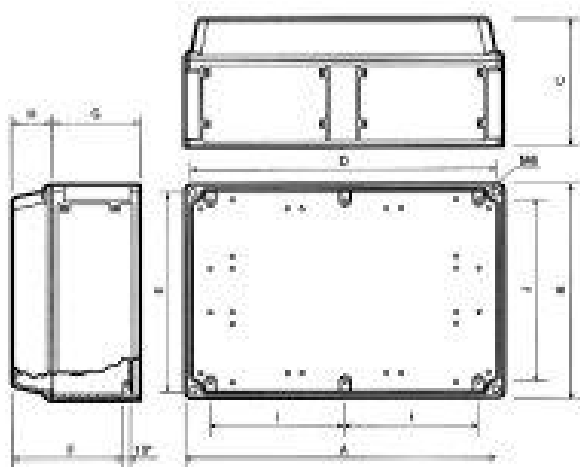
Megnevezés	Db.	Típusjel	Megjegyzés	
Mérőszekrény	1	CC-55		
Kábelfogadó szekrény	1	CC-22O-195/250	Max. 95 mm ²	
Komplett belső vezetékkelés	1 klt		Sorkapcsokkal	
Szigetelő sapka készlet	1		1F-ra sapkázva	
Vezérlőkészülék	1		Beépíthető	Szükség szerint
PVC átvezető	3	5409	27-48,5 mm	Szükség szerint
Páramentesítő	2	1302	28 mm	Szükség szerint
Kábeltölcsér	1	B-2	235 x 200 mm	Szükség szerint

TIPIZÁLT FOGYASZTÁSMÉRŐ SZEKRÉNYEK

TÍPUSAZONOSÍTÓ: DE-(CC55)-K55H-N3-V1-K/B-FM/K

TÍPUS:	KOMBINÁLT, KÉT MÉRŐHELYES, HÁROM FÁZIS NAPPALI, EGY FÁZIS VEZÉRELT, HÁTLAGI(H) KEZELÉSSSEL
ALKALMAZÁS:	KÜLTÉR, BELTÉR
CSATLAKOZÁS MÓDJA:	FÖLDKÁBEL - "M" VEZETÉK, KÁBELSZERŰ VEZETÉK
MÉRETEK:	570mm x 570mm x 225mm
ELHELYEZÉS:	FALON KÍVÜL, VAGY FALBA SÜLLYESZTVE
TARTÓSZERKEZET:	ÉPÜLET FALA

KÖRVONALRAJZ:



FÉNYKÉP:



Szekrény típusok		Méretek mm									
Átlátszó fedél	Nem átlátszó fedél	A	B	C	D	E	F	G	H	I	J
CC-55-A	CC-55-OA	570	570	225	550	550	190	155	70	242	510
CC-22	CC-22-O	285	285	185	265	265	150	155	30	200	135

ANYAGLISTA:

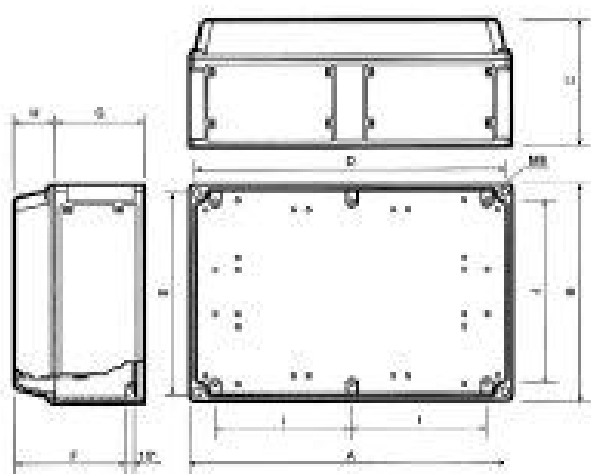
Megnevezés	Db.	Típusjel	Megjegyzés	
Mérőszekrény	1	CC-55		
Kábelfogadó szekrény	1	CC-22O-195/250	Max. 95 mm ²	
Komplett belső vezetékkelés	1 kft		Sorkapcsokkal	
Szigetelősapka készlet	1		1F-ra sapkázva	
Vezérlőkészülék	1		Beépíthető	Szükség szerint
PVC átvezető	2	5409	27-48,5 mm	Szükség szerint
Páramentesítő	2	1302	28 mm	Szükség szerint
Kábeltöltőcsér	1	B-2	235 x 200 mm	Szükség szerint

TIPIZÁLT FOGYASZTÁSMÉRŐ SZEKRÉNYEK

TÍPUSAZONOSÍTÓ: DE-(CC55)-K55-N3-V3-K/B-FM/K

TÍPUS:	KOMBINÁLT, KÉT MÉRŐHELYES, HÁROM FÁZIS NAPPALI, HÁROM FÁZIS VEZÉRELT
ALKALMAZÁS:	KÜLTÉR, BELTÉR
CSATLAKOZÁS MÓDJA:	FÖLDKÁBEL - "M" VEZETÉK, KÁBELSZERŰ VEZETÉK
MÉRETEK:	570mm x 570mm x 225mm
ELHELYEZÉS:	FALON KÍVÜL, VAGY FALBA SÜLLYESZTVE
TARTÓSZERKEZET:	ÉPÜLET FALA

KÖRVONALRAJZ:



FÉNYKÉP:



Szekrény típusok		Méretek mm									
Átlátszó fedél	Nem átlátszó fedél	A	B	C	D	E	F	G	H	I	J
CC-55-A	CC-55-OA	570	570	225	550	550	190	155	70	242	510
CC-22	CC-22-O	285	285	185	265	265	150	155	30	200	135

ANYAGLISTA:

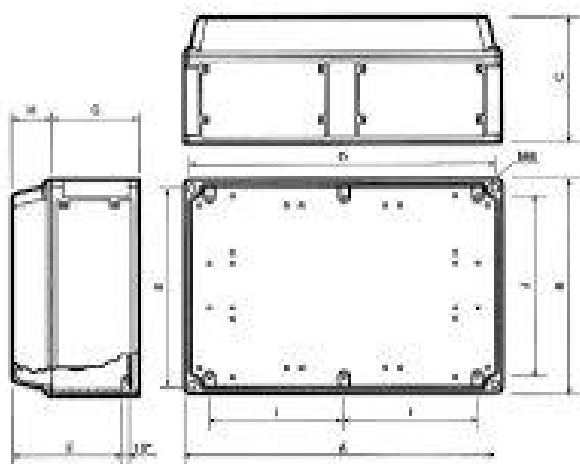
Megnevezés	Db.	Típusjel	Megjegyzés	
Mérőszekrény	1	CC-55-A-K3		
Kábelfogadó szekrény	1	CC-22O-195/250	Max. 95 mm ²	
Komplett belső vezetékkelés	1 klt		Sorkapcsokkal	
Mágneskapcsoló, HKV vez.	1		Beépíthető	Szükség szerint
PVC átvezető	3	5409	27-48,5 mm	Szükség szerint
Páramentesítő	2	1302	28 mm	Szükség szerint
Kábeltőlcsér	1	B-2	235 x 200 mm	Szükség szerint

TIPIZÁLT FOGYASZTÁSMÉRŐ SZEKRÉNYEK


TÍPUSAZONOSÍTÓ: DE-(CC55)-K55H-N3-V3-K/B-FM/K

TÍPUS:	KOMBINÁLT, KÉT MÉRŐHELYES, HÁROM FÁZIS NAPPALI, HÁROM FÁZIS VEZÉRELT, HÁTLAGI(H) KEZELÉssel
ALKALMAZÁS:	KÜLTÉR, BELTÉR
CSATLAKOZÁS MÓDJA:	FÖLDKÁBEL - "M" VEZETÉK, KÁBELSZERŰ VEZETÉK
MÉRETEK:	570mm x 570mm x 225mm
ELHELYEZÉS:	FALON KÍVÜL, VAGY FALBA SÜLLYESZTVE
TARTÓSZERKEZET:	ÉPÜLET FALA

KÖRVONALRAJZ:



FÉNYKÉP:



Szekrény típusok		Méretek mm									
Átlátszó fedél	Nem átlátszó fedél	A	B	C	D	E	F	G	H	I	J
CC-55-A	CC-55-OA	570	570	225	550	550	190	155	70	242	510
CC-22	CC-22-O	285	285	185	265	265	150	155	30	200	135

ANYAGLISTA:

Megnevezés	Db.	Típusjel	Megjegyzés	
Mérőszekrény	1	CC-55-A-K3		
Kábelfogadó szekrény	1	CC-22O-195/250	Max. 95 mm ²	
Komplett belső vezetékkelés	1 klt		Sorkapcsokkal	
Mágneskapcsoló, HKV vez.	1		Beépíthető	Szükség szerint
PVC átvezető	3	5409	27-48,5 mm	Szükség szerint
Páramentesítő	2	1302	28 mm	Szükség szerint
Kábeltőlcsér	1	B-2	235 x 200 mm	Szükség szerint