











Plombák típusai és használatuk					
Sorszám	Megnevezés		Használati útmutató	Bizonylatolás, dokumentálás	
1.	Zsákszáró plomba. Műanyag illetve acélsodronyos kivitelben.	 Brooks Todo  Alu lock	Alkalmazása: -zsák lezárása A plomba csak a fénykép szerinti használat esetén biztosítja a megbonthatatlanságot.	Jelen folyamatleírás szerint	
2.	Hollandert biztosító plomba, műanyag illetve fém kivitelben.	 	Alkalmazása: -gázmérő hollandert, -nyomásszabályozó hollandert, -egyéb hollanderes kötések A felhelyezéskor fokozott figyelmet kell fordítani a helyes zárásra.	Jelen folyamatleírás szerint	

<p>3.</p>	<p>Rotoros plomba, dróthuzallal.</p>	   <p>Huzal hossza: igény szerint vágható</p>	<p>Alkalmazás:</p> <ul style="list-style-type: none"> -gázsűrű, csapfedél rögzítés fűt csavarral, -gázmérő kerülő elzárón, -fűt dugó rögzítésére, -hollandier plomba biztosítására, -számlálószerkezet biztosítására -számláló védőkeret rögzítésére -zsák lezárására <p>A plombadrót befűzése után, a maximális feszesség érdekében, azt a hajtófül letöréséig kell feszíteni.</p>	<p>Jelen folyamatleírás szerint</p>	 
-----------	--	---	--	-------------------------------------	---

<p>4.</p>	<p>Számláló védőkeret Elster mérőkre</p>		<p>Alkalmazás: -számlálószerkezet biztosítására -számláló védőkeret rögzítésére</p> <p>A plombadrót befűzése után, a maximális feszesség érdekében, azt a hajtófül letöréséig kell feszíteni.</p>	<p>Jelen folyamatleírás szerint</p>	
<p>5</p>	<p>Hollander bilincs, rotoros plomba, dróthuzallal</p>		<p>Alkalmazás: - gázmérő hollander biztosítása, - számlálószerkezet biztosítására - számláló védőkeret rögzítésére</p> <p>A plombadrót befűzése után, a maximális feszesség érdekében, azt a hajtófül letöréséig kell feszíteni.</p>	<p>Jelen folyamatleírás szerint</p>	

6	Kobaplast Függő plomba		<p>Alkalmazás:</p> <ul style="list-style-type: none"> -elzárók rögzítése, -korrektor jeladók biztosítása -karimák plombálására 	Jelen folyamatleírás szerint	
---	---------------------------	---	---	------------------------------	--

<p>7.</p>	<p>Biztonsági záróelem: A gázmérő számlálójának elmozdíthatatlanságát biztosítja</p>	<p>Az eredeti sértetlen szalag</p>    	<p>A szalag felragasztásánál azt kell figyelembe venni, hogy számlálószerkezetet ne lehessen a mérőtesttől nyom nélkül eltávolítani. Zsirtalanítani kell a felületet a felragasztás előtt.</p>	<p>Jelen folyamatleírás szerint</p>	  
-----------	--	---	--	-------------------------------------	--