

RENDSZERENGEDÉLY

A GYÁRTÓ / FORGALMAZÓ ÉS A TERMÉK AZONOSÍTÁSA		
1.	Gyártó	Gustav Hensel GmbH & Co. KG Gustav-Hensel-Straße 6 Lennestadt
2.	Forgalmazó	Hensel Hungária Villamossági Kft. 1225 Budapest, Campona u. 1.
3.	Termékcsoport	Indirekt TCS4 (indirekt kombi szekrény)
4.	Termék megnevezés	Egy felhasználási helyes 125A indirekt mérés, földkábeles, szabadonálló, kombinált szekrény kivitelben, tűzeseti leválasztóval
5.	Típus (-család)	HÁFM125E-U

Nyilatkozuk, hogy fenti termék az e dokumentum elválaszthatatlan részét képező, a
Hensel Rendszerengedélyezési dokumentáció: Hensel Műszaki dokumentáció V04 (Kiadva: 2021.03.27.)
Szerelési és Telepítési utasítás Hensel HÁFM indirekt fogyasztásmérőhelyek kialakításához V02 (kiadva 2021.04.01.)
mellékletekben foglalt feltételek mellett áramhálózati felhasználásra műszakilag

ALKALMAS

6.	Rendszerengedély azonosító	HEN21.AS099(HÁFM125E-U)-K-125A TI
7.	Kiadás alapja	MS-09-12-v08 Fogyasztásmérőhely tokozatok, szekrények direkt, azaz közvetlen csatlakozású méréssel rendelkező felhasználók részére
8.	Érvényesség kezdete	2021.04.01.
9.	Érvényesség lejártá	Visszavonásig
10.	Területi érvényesség	ELMŰ Hálózati Kft.; ÉMÁSZ Hálózati Kft.; E.ON Dél-dunántúli Áramhálózati Zrt.; E.ON Észak-dunántúli Áramhálózati Zrt.; E.ON Tiszántúli Áramhálózati Zrt.; MVM Démász Áramhálózati Kft.

A termék műszaki tartalmát érintő bármilyen változásról a Gyártó / Forgalmazó köteles tájékoztatni a Rendszerengedélyt kiadó szervezeteket! Minősített esetben (megváltozott műszaki tartalom, minőségi probléma) a rendszerengedély visszavonható. A rendszerengedélyes termék eleget tesz a 18/2017. (XII. 21.) MEKH rendelet alapján, az MSZ 447:2019 szabvány 311.4 pont kizárólagos őrizet biztosítása érdekében elvárt követelményének, alkalmas az engedélyesi funkcionális szempontok kielégítésére. A műszaki felelősség a gyártóé.

ELMŰ Hálózati Kft. ÉMÁSZ Hálózati Kft.	Simon Krisztián Méréstechnikai és mérőellenőrzési osztályvezető	
	Kóczyán István Méréstechnikai csoportvezető	
MVM Démász Áramhálózati Kft.	Hajdú-Benkő Zoltán Innovációs és Technológiai osztályvezető	
	Bodrogi István Hálózattechnológiai szakterületvezető	
E.ON Dél-dunántúli Áramhálózati Zrt. E.ON Észak-dunántúli Áramhálózati Zrt. E.ON Tiszántúli Áramhálózati Zrt.	Décseiné Giczi Katalin Áramhálózati vezető	
	Kovács Attila Zoltán Méréstechnológiai szakreferens	
MEE VET	Kovács László MEE VET elnök	

ELMŰ Hálózati Kft.; ÉMÁSZ Hálózati Kft. E.ON Dél-dunántúli Áramhálózati Zrt.; E.ON Észak-dunántúli Áramhálózati Zrt.; E.ON Tiszántúli Áramhálózati Zrt.; MVM Démász Áramhálózati Kft.	MEE VET	HEN21.AS099(HÁFM125E-U)-K-125A TI számú RENDSZERENGEDÉLY CÍMOLDAL
Kiadás: 2021.04.01.	Melléklet: 2 db	Oldalszám: 1 / 5

A rendszerengedélyes termék műszaki adatlapja:

11.	Termékcsoport	Indirekt TCS4 (indirekt kombi szekrény)
12.	Típus	Áramváltós
13.	Modularitás	Rendszerengedélyes kész elrendezés opcióval
14.	Árszabás 1 és max. áramerőssége (Mindennapszaki)	125 A
15.	Árszabás 2 és max. áramerőssége (Vezérelt)	-
16.	Árszabás 3 és max. áramerőssége (H vagy Geo tarifa)	-
17.	Árszabás 4 és max. áramerőssége (Autótöltő)	-
18.	Árszabás 5 és max. áramerőssége (Inverter)	-
19.	Felhasználási helyek száma:	1
20.	Alkalmazás	Kültéri (K)
21.	Csatlakozás módja	Földkábel (K)
22.	Elhelyezés	Szabadon álló (Sz)
23.	Védővezető rendszere	TN-C/TN-S
24.	Érintésvédelmi osztály	II. osztály, kettős szigetelés
25.	Fogadott méretlen vezeték keresztmetszete	Max. 70 mm ² (InCu 175 A, InAl 140 A)
26.	Elmenő mért vezeték keresztmetszete	Max. 70 mm ²
27.	Opcionális elemek a méretlen részben	Nincs
28.	Opcionális elemek a mért részben	Felhasználói mért főelosztó opcionális elemekkel
29.	Méret	Magasság 1787 mm x Szélesség 1085 mm x Mélység 320 mm
30.	Névleges feszültség	3 x 230 V / 400 V
31.	Névleges frekvencia	50 Hz
32.	Zárlati áram	< 6 kA (ICW= 15 kA/1s; IPK= 30 kA)
33.	Lökőfeszültség állóság	6 kV
34.	Környezeti hőmérséklet	min -25 C° / max +40 C°, legnagyobb napi átlaghőmérséklet 35 C°
35.	Légnedvességi feltételek	Relatív páratartalom átmenetileg 100% is lehet +25 C° legnagyobb hőmérséklet mellett
36.	UV állóság	UV-álló
37.	IP védettség	IP 65
38.	Ütésállóság	IK 10
39.	Szekrény anyaga	Tokozat: Üvegszálörlemény erősítésű polikarbonát (PC-GF) Szerelő- és takarólemez: PVC MZ, GRP Szabadtéri tartóváz: Üvegszál erősítésű poliészter (GRP)
40.	Korrózióállóság (fém szekrények esetén)	-


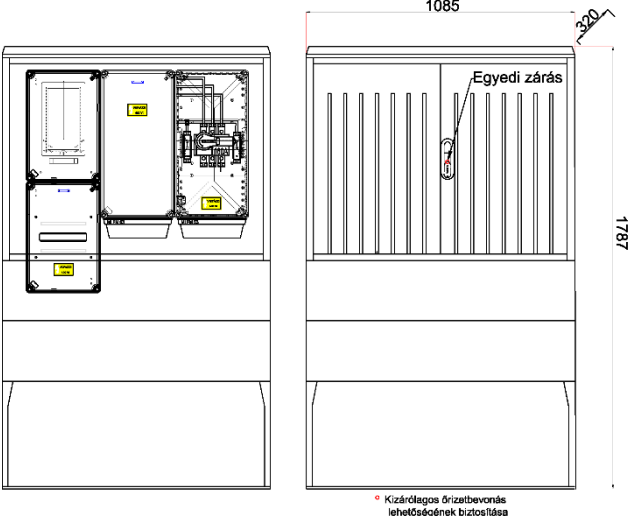
Megjegyzések:

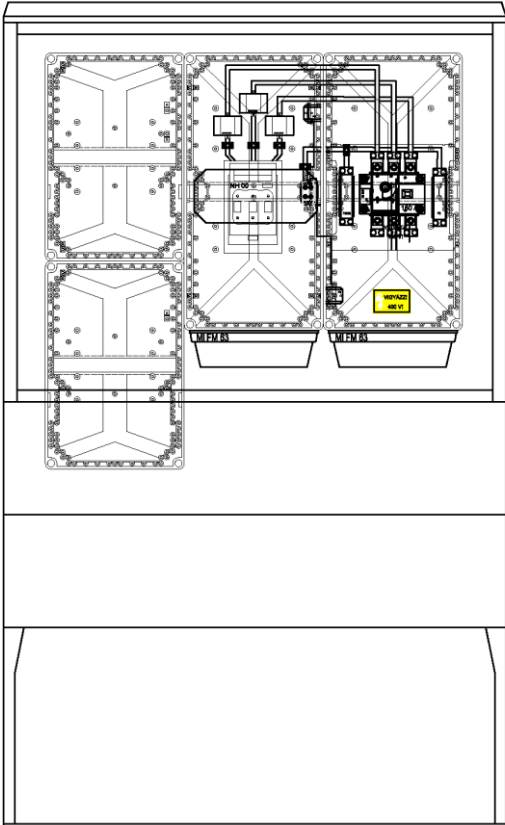
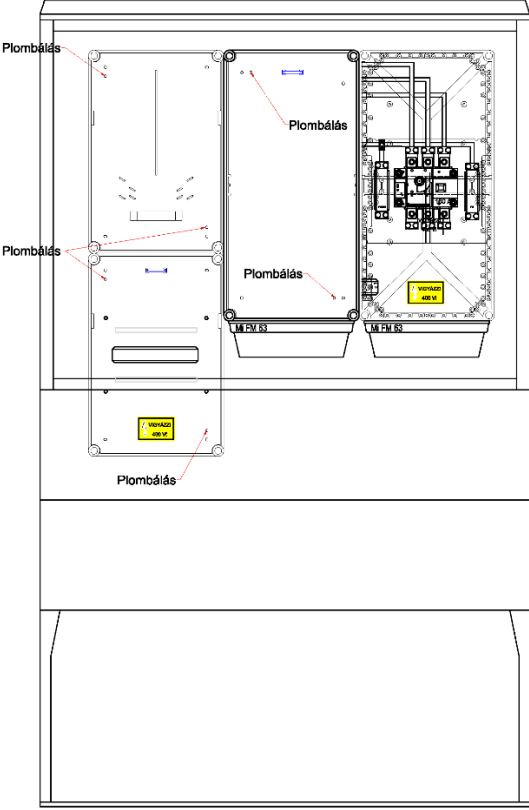
- A kialakítás mind PVC, mind GRP takarólemezzel, fém és műanyag emelőlábbal kereskedelmi forgalomba kerülhet.
- Kizárólagos őrizet: A rendszerengedélyes termék a 18/2017. (XII. 21.) MEKH rendelet alapján, az MSZ 447:2019 szabvány 311.4 pont kizárólagos őrizet követelményét biztosítja, ez a második ábrán jelölt pontokon lezárósodrony és lakat alkalmazásával kivitelezhető. A zárópecsétekhez való roncsolásmentes hozzáférés csak a felhasználó tevékeny közreműködése által biztosítható. A lakat nem tartozék.

Kiegészítések: A berendezés 125 A-ig alkalmazható.

ELMŰ Hálózati Kft.; ÉMÁSZ Hálózati Kft. E.ON Dél-dunántúli Áramhálózati Zrt.; E.ON Észak-dunántúli Áramhálózati Zrt.; E.ON Tiszántúli Áramhálózati Zrt.; MVM Démsz Áramhálózati Kft.	MEE VET	HEN21.AS099(HÁFM125E-U)-K-125A TI számú RENDSZERENGEDÉLY CÍMOLDAL
Kiadás: 2021.04.01.	Melléklet: 2 db	Oldalszám: 2 / 5

Rajzok, fényképek:

FÉNYKÉP (kizárólag jó minőségű):	KÖRVONALRAJZ (méretezett):
	

JÓ MINŐSÉGŰ FÉNYKÉP A BELSŐ TÉRRÉSRŐL (mérő, vezérlő, sorozatkapocs, kismegszakító felszerelhetősége):	ELRENDEZÉSI RAJZ PLOMBÁLÁSI HELYEKSEL (kizárólag jó minőségű):		
	 <table border="1" data-bbox="833 1951 1528 1989"> <tr> <td>Plombálási helyek száma [db]</td> <td>6</td> </tr> </table>	Plombálási helyek száma [db]	6
Plombálási helyek száma [db]	6		

ELMŰ Hálózati Kft.; ÉMÁSZ Hálózati Kft.
 E.ON Dél-dunántúli Áramhálózati Zrt.; E.ON Észak-dunántúli Áramhálózati Zrt.; E.ON Tiszántúli Áramhálózati Zrt.;
 MVM Démmász Áramhálózati Kft.

Kiadás: 2021.04.01.

MEE VET

Melléklet: 2 db

HEN21.AS099(HÁFM125E-U)-K-125A TI
 számú
 RENDSZERENGEDÉLY CÍMOLDAL

Oldalszám: 3 / 5

ANYAGLISTA: (Részletes anyaglista tételes megadása típusjellel, szükség esetén megjegyzéssel ellátva)

Megnevezés	db	Típusjel	Megjegyzés
300 x 600 mm-es szekrény, teli fedéllel	2	Mi 70401	Kizárólagos őrizet alá vonásra előkészítve
300 x 600 mm-es szekrény, átlátszó fedéllel	1	Mi 70400	
Érintésvédelmi takarólemez, 300 x 600 mm-es szekrényhez	2	Mi EP 4-CS	Plombálható, szükség esetén furattal
Terheléskapcsoló 160 A 3p	1	26003017	Socomec Sirco 160 A 3p
NH-képes szakaszolható biztosító	1	MN ST 02	WÖHNER Kapcsenként egy kábelér, Kapocstartomány: 1,5-70 mm ² , Cu/Alu, Meghúzási nyomaték: 3,0 nm
Kapocs	1	RKA 95/3, OLT 95/3	Funkciónak megfelelő színben
Fém szerelőlap	2	2025067	
Bandázsvezeték-csatlakozókapocs	6	VA 400	
7 pólusú PE kapocs	1	2600450	Áramváltók PE kapcsaként
Áramváltó	3	AGS60/30 0,5s	Teljesítmény: 1 VA-tól 2,5 VA-ig, Primer illesztés: 25 A-tól 150 A-ig
Kalapsín	2	Mi TS PE7	Áramváltók PE kapcsához
Szerelőlemez rögzítő csavar	4		M4x8
Plombálható csavar ellendarabbal	4	HB PK	M4x12
Kiemelő fogantyú	2	BSA GRIFF	
Zárófedél	2	Mi FP 20	
Zárófedél	2	Mi FM 63	
Kapocs	1	HAK25/2	Funkciónak megfelelő színben
PEN csatlakozó sín, mért oldal	2	Mi MK 4	
Átkötő réz sín, rögzítő csavarokkal	x		25 mm x 5 mm, szükséges hosszban
PEN csatlakozó sín, rögzítő csavarokkal, méretlen oldal	x	x	9800507 beütös anya + csavar + alátét
Gyűjtősínkapocs	5	KS 16 F	
Összeépítő készlet, tömítéssel	5	Mi WD2, HB WD 2	
Emelőláb, rögzítő csavarral	8	Mi DS 90, Mi DSM 90	
Bandázsvezeték 160 A	x	Mi VS 160	Szükséges hosszban
Szekunder vezetékvezés		NYM-J/NYY-J	Vezeték hossz: 2,30 m, Keresztmetszet: 2,5 mm ² tömör vezetőér
Mérő és vizsgáló sorkapocs modul		HÁFM3000-U	HEN21.A115(HÁFM3000-U)-F
Részletezve:			
300 x 450 mm-es szekrény, átlátszó fedéllel	1	Mi 0300	Kizárólagos őrizetbevonásra előkészítve
300 x 450 mm-es szekrény, magasztott átlátszó fedéllel	1	Mi 0310	Kizárólagos őrizetbevonásra előkészítve
Emelőláb, rögzítő csavarral	4	Mi DS 50, Mi DSM 50	
Kiemelő fogantyú	1	BSA GRIFF	
Rögzítőelemek mellékelve:			
Emelőláb, rögzítő csavarral	4	Mi DS 90, Mi DSM 90	(ELMŰ/ÉMÁSZ)
Kalapsín	1	Mi TS230	Rögzítőcsavarokkal (ELMŰ/ÉMÁSZ, MVM)
Emelőláb, rögzítő csavarral	4	Mi DS 25	(E.ON)
Rögzítőcsavar, plombálható, rögzítőanyával	2	M6x60 mm	(E.ON)
Rögzítőcsavar, rögzítőanyával	2	M6x60 mm	(E.ON)
Szerelőlemez	1	HB MP 3M-U	
Szerelőlemez	1	HB MP 3V-U	
Plombáló készlet	4	HB PK	M4x12
Összeépítő készlet	1	HB WD 3	Tömítéssel

Megnevezés	db	Típusjel	Megjegyzés
Vigyázz 400V felirat	1	D52	
Vigyázz 400V felirat	2	D52	
Feliratok, kapcsoljelölések	x		Szükség szerint
Önálló térelem tartószerkezet	1	EM 1100/1800	Önálló térelem tartószerkezet
Nyomáskiegyenlítő elem	1	BM 40 G	

OPCIONÁLIS ELEMÉK:

Megnevezés	db	Típusjel	Megjegyzés
Iker kábel csatlakozó készlet		HÁFM125 IKCSK	Iker kábel csatlakoztatására, méretlen és mért oldalra
Részletezve:			
Megnevezés	db	Típusjel	Megjegyzés
300 x 300 mm-es szekrény, teli fedéllel	2	Mi 70201	
Takarólemez	1	HB EP 2K-U	
Kiemelő fogantyú	1	BSA GRIFF	
Emelőláb, rögzítő csavarokkal	4	Mi DS 90, Mi DSM 90	
Plombálható csavar ellendarabbal	2	HB PK	M4x12
Szerelőlemez rögzítő csavar	2	CsavarPZDM4x8	M4x8
Kapocs	8	OLT 150/2	Funkciónak megfelelő színben Kapocstartomány: 25-150 mm ² , Cu/Alu, Mehúzási nyomaték: 30 nm
Kalapsín, rögzítő csavarokkal	2	Mi TS 30	
Összeszerelő készlet	3	HBWD2, MiWD2	
Csatlakozó kapocs, elmenő mért vezeték		DA 300	Kapcsónként egy kábelér, Kapocstartomány: 25-300 mm ² , Cu/Alu, Mehúzási nyomaték: 32 nm
Tömszelence		AKMxx	Szükséges méretben

Megjegyzések:

- A fogyasztásmérő szekrény kizárólag a fenti **OPCIONÁLIS ELEMÉK** listában szereplőkkel egészíthetők ki.
- Iker kábel csatlakozó készlet alkalmazása esetén a fogadott méretlen és az elmenő mért vezeték maximális keresztmetszete 2 x 150 mm². A csatlakozó készlet kereskedelmi forgalomba nem kerül.
- További információk a Rendszerengedélyezési Dokumentációban találhatóak.
- A mérőhely funkcionális egységeit a telepítés során az előírt tájékoztató feliratokkal el kell látni.

ELMŰ Hálózati Kft.; ÉMÁSZ Hálózati Kft. E.ON Dél-dunántúli Áramhálózati Zrt.; E.ON Észak-dunántúli Áramhálózati Zrt.; E.ON Tiszántúli Áramhálózati Zrt.; MVM Démász Áramhálózati Kft.	MEE VET	HEN21.AS099(HÁFM125E-U)-K-125A TI számú RENDSZERENGEDÉLY CÍMOLDAL
Kiadás: 2021.04.01.	Melléklet: 2 db	Oldalszám: 5 / 5