

**NKM Észak-Dél Földgázhálózati Zrt.**

*Éves beszámoló és független  
könyvvizsgálói jelentés*

*2019. december 31.*

**NKM Észak-Dél Földgázhálózati Zrt**



**Nemzeti  
Közművek**  
H Á L Ó Z A T

**Éves beszámoló**  
**2019. év**

Kelt: Szeged, 2020. március 11.

**Dudinszky Zoltán**  
vezérigazgató

**Berkes Gábor**  
műszaki igazgató

# **Tartalomjegyzék**

Független Könyvvizsgálói jelentés

Mérleg

Eredménykimutatás

Kiegészítő Melléklet

Üzleti jelentés

## FÜGGETLEN KÖNYVVIZSGÁLÓI JELENTÉS

Az NKM Észak-Dél Földgázhálózati Zrt. részvényesének

### **Vélemény**

Elvégeztük az NKM Észak-Dél Földgázhálózati Zrt. (a „Társaság”) 2019. évi éves beszámolójának könyvvizsgálatát, amely éves beszámoló a 2019. december 31-i fordulónapra készített mérlegből – melyben az eszközök és források egyező végösszege 66.240.662 E Ft, az adózott eredmény 494.305 E Ft nyereség –, és az ugyanezen időponttal végződő üzleti évre vonatkozó eredménykimutatásból, valamint a számviteli politika jelentős elemeinek összefoglalását is tartalmazó kiegészítő mellékletből áll.

Véleményünk szerint a mellékelt éves beszámoló megbízható és valós képet ad a Társaság 2019. december 31-én fennálló vagyoni és pénzügyi helyzetéről, valamint az ezen időponttal végződő üzleti évre vonatkozó jövedelmi helyzetéről a Magyarországon hatályos, a számvitelről szóló 2000. évi C. törvénnyel (a „számviteli törvény”) összhangban.

### **A vélemény alapja**

Könyvvizsgálatunkat a Magyar Nemzeti Könyvvizsgálói Standardokkal összhangban és a könyvvizsgálatra vonatkozó – Magyarországon hatályos – törvények és egyéb jogszabályok alapján hajtottuk végre. Ezen standardok értelmében fennálló felelősségünk bővebb leírását jelentésünk „A könyvvizsgáló éves beszámoló könyvvizsgálatáért való felelőssége” szakasza tartalmazza.

Függetlenek vagyunk a Társaságtól a vonatkozó, Magyarországon hatályos jogszabályokban és a Magyar Könyvvizsgálói Kamara „A könyvvizsgálói hivatás magatartási (etikai) szabályairól és a fegyelmi eljárásról szóló szabályzata”-ban, valamint az ezekben nem rendezett kérdések tekintetében a Nemzetközi Etikai Standardok Testülete által kiadott „Könyvvizsgálók Etikai Kódexe”-ben (az IESBA Kódex-ben) foglaltak szerint, és megfelelünk az ugyanezen normákban szereplő további etikai előírásoknak is.

Meggyőződésünk, hogy az általunk megszerzett könyvvizsgálói bizonyíték elegendő és megfelelő alapot nyújt véleményünkhöz.

### **Egyéb információk: Az üzleti jelentés**

Az egyéb információk a Társaság 2019. évi üzleti jelentéséből állnak. A vezetés felelős az üzleti jelentésnek a számviteli törvény, illetve egyéb más jogszabály vonatkozó előírásaival összhangban történő elkészítéséért. A független könyvvizsgálói jelentésünk „Vélemény” szakaszában az éves beszámolóra adott véleményünk nem vonatkozik az üzleti jelentésre.

Az éves beszámoló általunk végzett könyvvizsgálatával kapcsolatban a mi felelősségünk az üzleti jelentés átolvasása és ennek során annak mérlegelése, hogy az üzleti jelentés lényegesen ellentmond-e az éves beszámolónak vagy a könyvvizsgálat során szerzett ismereteinknek, vagy egyébként úgy tűnik-e, hogy az lényegesen hibás állítást tartalmaz.

A számviteli törvény alapján a mi felelősségünk továbbá annak megítélése, hogy az üzleti jelentés a számviteli törvény, illetve egyéb más jogszabály vonatkozó előírásaival összhangban van-e, és erről, valamint az üzleti jelentés és az éves beszámoló összhangjáról vélemény nyilvánítása.

Véleményünk szerint a Társaság 2019. évi üzleti jelentése minden lényeges vonatkozásban összhangban van a Társaság 2019. évi éves beszámolójával és a számviteli törvény vonatkozó előírásaival. Mivel egyéb más jogszabály a Társaság számára nem ír elő további követelményeket az üzleti jelentésre, ezért e tekintetben nem mondunk véleményt.

A fentiekén túl a Társaságról és annak környezetéről megszerzett ismereteink alapján jelentést kell tennünk arról, hogy a tudomásunkra jutott-e bármely lényegesnek tekinthető hibás közlés (lényeges hibás állítás) az üzleti jelentésben, és ha igen, akkor a szóban forgó hibás közlés (hibás állítás) milyen jellegű. Ebben a tekintetben nincs jelenteni valónk.

#### ***A vezetés és az irányítással megbízott személyek felelőssége az éves beszámolóért***

A vezetés felelős az éves beszámolóért a számviteli törvénnyel összhangban történő és a valós bemutatás követelményének megfelelő elkészítéséért, valamint az olyan belső kontrollért, amelyet a vezetés szükségesnek tart ahhoz, hogy lehetővé váljon az akár csalásból, akár hibából eredő lényeges hibás állítástól mentes éves beszámoló elkészítése.

Az éves beszámoló elkészítése során a vezetés felelős azért, hogy felmérje a Társaságnak a vállalkozás folytatására való képességét és az adott helyzetnek megfelelően közlése a vállalkozás folytatásával kapcsolatos információkat, valamint a vezetés felel a vállalkozás folytatásának elvén alapuló éves beszámoló összeállításáért. A vezetésnek a vállalkozás folytatásának elvéből kell kiindulnia, ha ennek az elvnek az érvényesülését eltérő rendelkezés nem akadályozza, illetve a vállalkozási tevékenység folytatásának ellentmondó tényező, körülmény nem áll fenn.

Az irányítással megbízott személyek felelősek a Társaság pénzügyi beszámolási folyamatának felügyeletéért.

#### ***A könyvvizsgáló éves beszámoló könyvvizsgálatáért való felelőssége***

A könyvvizsgálat során célunk kellő bizonyosságot szerezni arról, hogy az éves beszámoló egésze nem tartalmaz akár csalásból, akár hibából eredő lényeges hibás állítást, valamint az, hogy ennek alapján a véleményünket tartalmazó független könyvvizsgálói jelentést bocsássunk ki. A kellő bizonyosság magas fokú bizonyosság, de nem garancia arra, hogy a Magyar Nemzeti Könyvvizsgálói Standardokkal és a könyvvizsgálatra vonatkozó – Magyarországon hatályos – törvényekkel és egyéb jogszabályokkal összhangban elvégzett könyvvizsgálat mindig feltárja az egyébként létező lényeges hibás állítást. A hibás állítások eredhetnek csalásból vagy hibából, és lényegesnek minősülnek, ha észszerű lehet az a várakozás, hogy ezek önmagukban vagy együttesen befolyásolhatják a felhasználók adott éves beszámoló alapján meghozott gazdasági döntéseit.

A Magyar Nemzeti Könyvvizsgálói Standardok és a könyvvizsgálatra vonatkozó – Magyarországon hatályos – törvények és egyéb jogszabályok szerinti könyvvizsgálat egésze során szakmai megítélést alkalmazunk és szakmai szkepticizmust tartunk fenn.

Továbbá:

- Azonosítjuk és felmérjük az éves beszámoló akár csalásból, akár hibából eredő lényeges hibás állításainak a kockázatait, kialakítjuk és végrehajtjuk az ezen kockázatok kezelésére alkalmas könyvvizsgálói eljárásokat, valamint elegendő és megfelelő könyvvizsgálói bizonyítékot szerzünk a véleményünk megalapozásához. A csalásból eredő lényeges hibás állítás fel nem tárásának a kockázata nagyobb, mint a hibából eredőé, mivel a csalás magában foglalhat összejátszást, hamisítást, szándékos kihagyásokat, téves nyilatkozatokat, vagy a belső kontroll felülírását.

- Megismerjük a könyvvizsgálat szempontjából releváns belső kontrollt annak érdekében, hogy olyan könyvvizsgálati eljárásokat tervezzünk meg, amelyek az adott körülmények között megfelelőek, de nem azért, hogy a Társaság belső kontrolljának hatékonyságára vonatkozóan véleményt nyilvánítsunk.
- Értékeljük a vezetés által alkalmazott számviteli politika megfelelőségét és a vezetés által készített számviteli becslések és kapcsolódó közzétételek észszerűségét.
- Következtetést vonunk le arról, hogy helyénvaló-e a vezetés részéről a vállalkozás folytatásának elvén alapuló éves beszámoló összeállítása, valamint a megszerzett könyvvizsgálati bizonyíték alapján arról, hogy fennáll-e lényeges bizonytalanság olyan eseményekkel vagy feltételekkel kapcsolatban, amelyek jelentős kétséget vethetnek fel a Társaság vállalkozás folytatására való képességét illetően. Amennyiben azt a következtetést vonjuk le, hogy lényeges bizonytalanság áll fenn, független könyvvizsgálói jelentésünkben fel kell hívnunk a figyelmet az éves beszámolóban lévő kapcsolódó közzétételekre, vagy ha a közzétételek e tekintetben nem megfelelőek, minősíteniük kell véleményünket. Következtetéseink a független könyvvizsgálói jelentésünk dátumáig megszerzett könyvvizsgálati bizonyítékon alapulnak. Jövőbeli események vagy feltételek azonban okozhatják azt, hogy a Társaság nem tudja a vállalkozást folytatni.
- Értékeljük az éves beszámoló átfogó bemutatását, felépítését és tartalmát, beleértve a kiegészítő mellékletben tett közzétételeket, valamint értékeljük azt is, hogy az éves beszámolóban teljesül-e az alapul szolgáló ügyletek és események valós bemutatása.

Az irányítással megbízott személyek tudomására hozzuk - egyéb kérdések mellett - a könyvvizsgálat tervezett hatókörét és ütemezését, a könyvvizsgálat jelentős megállapításait, beleértve a Társaság által alkalmazott belső kontrollnak a könyvvizsgálatunk során általunk azonosított jelentős hiányosságait is, ha voltak ilyenek.

Budapest, 2020. március 11.

.....  
Horváth Tamás

A Deloitte Könyvvizsgáló és Tanácsadó Kft. képviselőjében  
illetve mint kamarai tag könyvvizsgáló

Deloitte Könyvvizsgáló és Tanácsadó Kft.  
1068 Budapest Dózsa György út 84/C.  
Nyilvántartási szám: 000083  
Kamarai tag könyvvizsgálói tagszám: 003449



**NKM Észak-Dél Földgázhálózati Zrt.**

**2019. évi Mérlege**

13937856-3522-114-06

Statistikai számjel

06-10-000470

Cégjegyzék száma

2019. december 31.


MÉRLEG Eszközök (aktívák)


NKM Észak-Dél Földgázhálózati  
Zártkörűen Működő Részvénytársaság

adatok E Ft-ban

Sor- sz.	A tétel megnevezése	Előző év	Tárgy év
<b>01.</b>	<b>A. Befektetett eszközök (02+10+18)</b>	<b>56 789 636</b>	<b>61 149 681</b>
<b>02.</b>	<b>I. Immateriális javak (03+04+05+06+07+08+09)</b>	<b>727 369</b>	<b>1 187 588</b>
03.	Alapítás-átszervezés aktivált értéke	0	0
04.	Kísérleti fejlesztés aktivált értéke	0	0
05.	Vagyoni értékű jogok	10	178 881
06.	Szellemi termékek	727 349	1 008 707
07.	Üzleti vagy cégérték	0	0
08.	Immateriális javakra adott előlegek	0	0
09.	Immateriális javak értékhelyesbitése	0	0
<b>10.</b>	<b>II. Tárgyi eszközök (11+12+13+14+15+16+17)</b>	<b>56 027 362</b>	<b>59 906 753</b>
11.	Ingatlanok és a kapcsolódó vagyoni értékű jogok	53 036 106	55 243 033
12.	Műszaki berendezések, gépek, járművek	1 754 355	2 127 745
13.	Egyéb berendezések, felszerelések, járművek	104 401	549 671
14.	Tenyészállatok	0	0
15.	Beruházások, felújítások	1 132 500	1 986 304
16.	Beruházásokra adott előlegek	0	0
17.	Tárgyi eszközök értékhelyesbitése	0	0
<b>18.</b>	<b>III. Befektetett pénzügyi eszközök (19+20+21+22+23+24+25+26+27+28)</b>	<b>44 915</b>	<b>56 340</b>
19.	Tartós részesedés kapcsolt vállalkozásban	0	0
20.	Tartósan adott kölcsön kapcsolt vállalkozásban	0	0
21.	Tartós jelentős tulajdoni részesedés	0	0
22.	Tartósan adott kölcsön jelentős tulajdoni részesedési viszonyban álló vállalkozásban	0	0
23.	Egyéb tartós részesedés	0	0
24.	Tartósan adott kölcsön egyéb részesedési viszonyban álló vállalkozásban	0	0
25.	Egyéb tartósan adott kölcsön	44 915	55 340
26.	Tartós hitelevizonyt megtestesítő értékpapír	0	0
27.	Befektetett pénzügyi eszközök értékhelyesbitése	0	0
28.	Befektetett pénzügyi eszközök értékelési különbözete	0	0
<b>29.</b>	<b>B. Forgóeszközök (30+37+46+53)</b>	<b>5 422 814</b>	<b>2 617 482</b>
<b>30.</b>	<b>I. Készletek (31+32+33+34+35+36)</b>	<b>209 595</b>	<b>371 849</b>
31.	Anyagok	159 558	318 507
32.	Befejezetlen termelés és félkész termékek	0	0
33.	Növéndék-, hizó- és egyéb állatok	0	0
34.	Késztermékek	0	0
35.	Áruk	50 037	53 342
36.	Készletekre adott előlegek	0	0
<b>37.</b>	<b>II. Követelések (38+39+40+41+42+43+44+45)</b>	<b>5 162 317</b>	<b>1 987 314</b>
38.	Követelések áruszállításból és szolgáltatásból (vevők)	69 618	138 661
39.	Követelések kapcsolt vállalkozással szemben	4 908 377	1 017 208
40.	Követelések jelentős tulajdoni részesedési viszonyban lévő vállalkozással szemben	0	0
41.	Követelések egyéb részesedési viszonyban lévő vállalkozással szemben	0	0
42.	Váltókövetelések	0	0
43.	Egyéb követelések	184 322	831 445
44.	Követelések értékelési különbözete	0	0
45.	Származékos ügyletek pozitív értékelési különbözete	0	0
<b>46.</b>	<b>III. Értékpapírok (47+48+49+50+51+52)</b>	<b>0</b>	<b>0</b>
47.	Részesedés kapcsolt vállalkozásban	0	0
48.	Jelentős tulajdoni részesedés	0	0
49.	Egyéb részesedés	0	0
50.	Saját részvények, saját üzletrészek	0	0
51.	Forgalmi célú hitelevizonyt megtestesítő értékpapírok	0	0
52.	Értékpapírok értékelési különbözete	0	0
<b>53.</b>	<b>IV. Pénzeszközök (54+55)</b>	<b>50 902</b>	<b>258 319</b>
54.	Pénztár, csekkek	0	0
55.	Bankbetétek	50 902	258 319
<b>56.</b>	<b>C. Aktív időbeli elhatárolások (57+58+59)</b>	<b>2 406 583</b>	<b>2 473 499</b>
57.	Bevételek aktív időbeli elhatárolása	2 344 415	2 452 400
58.	Költségek, ráfordítások aktív időbeli elhatárolása	62 168	21 099
59.	Felasztott ráfordítások	0	0
<b>60.</b>	<b>ESZKÖZÖK ÖSSZESEN (01+29+56)</b>	<b>64 629 033</b>	<b>66 240 662</b>

Keltetés: Szeged, 2020. március 11.

  
 Dózsinszky Zoltán  
 vezérigazgató

  
 Berkes Gábor  
 műszaki igazgató



13937856-3522-114-06

Statisztikai számjel

06-10-000470

Cégjegyzék száma

2019. december 31.


MÉRLEG Források (passzívák)


NKM Észak-Dél Földgázhálózati Zrt  
Zártkörűen Működő Részvénytársaság

adatok E Ft-ban

Snr.-sz.	A tétel megnevezése	Előző év	Tárgy év
61	<b>D. Saját tőke (62+64+65+66+67+68+71)</b>	<b>35 113 717</b>	<b>34 544 120</b>
62	<b>I. Jegyzett tőke</b>	<b>7 565 100</b>	<b>7 565 100</b>
63	Ebből: visszavásárolt tulajdoni részesedés névértéken	0	0
64	<b>II. Jegyzett, de még be nem fizetett tőke (-)</b>	<b>0</b>	<b>0</b>
65	<b>III. Tőketartalék</b>	<b>26 484 715</b>	<b>26 484 715</b>
66	<b>IV. Eredménytartalék</b>	<b>0</b>	<b>0</b>
67	<b>V. Lehetőtt tartalék</b>	<b>0</b>	<b>0</b>
68	<b>VI. Értékelési tartalék (69+70)</b>	<b>0</b>	<b>0</b>
69	Érték helyesbítés értékelési tartaléka	0	0
70	Valós értékelés értékelési tartaléka	0	0
71	<b>VII. Adózott eredmény</b>	<b>1 063 902</b>	<b>494 305</b>
72	<b>E. Céltartalékok (73+74+75)</b>	<b>10 627</b>	<b>0</b>
73	Céltartalék a várható kötelezettségekre	10 627	0
74	Céltartalék a jövőbeni költségekre	0	0
75	Egyéb céltartalék	0	0
76	<b>F. Kötelezettségek (77+82+92)</b>	<b>21 958 626</b>	<b>24 073 730</b>
77	<b>I. Hátrasorolt kötelezettségek (78+79+80+81)</b>	<b>0</b>	<b>0</b>
78	Hátrasorolt kötelezettségek kapcsolt vállalkozással szemben	0	0
79	Hátrasorolt kötelezettségek jelentős tulajdoni részesedési viszonyban lévő vállalkozással szemben	0	0
80	Hátrasorolt kötelezettségek egyéb részesedési viszonyban lévő vállalkozással szemben	0	0
81	Hátrasorolt kötelezettségek egyéb gazdálkodóval szemben	0	0
82	<b>II. Hosszú lejáratú kötelezettségek (83+84+85+86+87+88+89+90+91)</b>	<b>18 504 813</b>	<b>18 500 000</b>
83	Hosszú lejáratra kapott kölcsönök	4 813	0
84	Átváltoztatható és átváltozó kötvények	0	0
85	Tartozások kötvénykibocsátásból	0	0
86	Beruházási és fejlesztési hitelek	0	0
87	Egyéb hosszú lejáratú hitelek	0	0
88	Tartós kötelezettségek kapcsolt vállalkozással szemben	18 500 000	18 500 000
89	Tartós kötelezettségek jelentős tulajdoni részesedési viszonyban lévő vállalkozásokkal szemben	0	0
90	Tartós kötelezettségek egyéb részesedési viszonyban lévő vállalkozással szemben	0	0
91	Egyéb hosszú lejáratú kötelezettségek	0	0
92	<b>III. Rövid lejáratú kötelezettségek (93+95+96+97+98+99+100+101+102+103+104)</b>	<b>3 453 813</b>	<b>5 573 730</b>
93	Rövid lejáratú kölcsönök	0	0
94	Ebből: az átváltoztatható és átváltozó kötvények	0	0
95	Rövid lejáratú hitelek	0	0
96	Vevőktől kapott előlegek	45 446	333
97	Kötelezettségek áruszállításból és szolgáltatásból (szállítók)	1 750 854	4 167 137
98	Vállalt tartozások	0	0
99	Rövid lejáratú kötelezettségek kapcsolt vállalkozással szemben	415 842	199 302
100	Rövid lejáratú kötelezettségek jelentős tulajdoni részesedési viszonyban lévő vállalkozásokkal szemben	0	0
101	Rövid lejáratú kötelezettségek egyéb részesedési viszonyban lévő vállalkozással szemben	0	0
102	Egyéb rövid lejáratú kötelezettségek	1 241 672	1 206 958
103	Kötelezettségek értékelési különbözete	0	0
104	Származékos ügyletek negatív értékelési különbözete	0	0
105	<b>G. Passzív időbeli elhatárolások (106+107+108)</b>	<b>7 546 063</b>	<b>7 622 812</b>
106	Bevételek passzív időbeli elhatárolása	0	0
107	Költségek, ráfordítások passzív időbeli elhatárolása	1 830 108	1 375 964
108	Halasztott bevételek	5 715 955	6 246 848
109	<b>FORRÁSOK ÖSSZESEN (81+72+76+105)</b>	<b>64 629 033</b>	<b>68 240 862</b>

Keltetés: Szeged, 2020. március 11.

  
 Dudinszky Zoltán  
 vezérigazgató

  
 Betkes Gábor  
 műszaki igazgató



**NKM Észak-Dél Földgázhálózati Zrt.**

**2019. évi Eredménykimutatása**

13937856-3522-114-06

Statistikai számjel

06-10-000470

Cégjegyzék száma

2019. december 31.

EREDMÉNYKIMUTATÁS


(Öszköltés eljárással)


NKM Észak-Dél Földgázhálózati  
Zártkörűen Működő Részvénytársaság

adatok E Ft-ban

Sor-sz.	A tétel megnevezése	Előző év	Tárgy év
01.	Belföldi értékesítés nettó árbevétele	19 434 568	20 183 164
02.	Exportértékesítés nettó árbevétele	0	0
03.	<b>I. Értékesítés nettó árbevétele (01+02)</b>	<b>19 434 568</b>	<b>20 183 164</b>
04.	Saját termelésű készletek átlományváltozása	0	0
05.	Saját előállítású eszközök aktivált értéke	894 327	1 269 976
06.	<b>II. Aktíván saját teljesítmények értéke (±04+05)</b>	<b>894 327</b>	<b>1 269 976</b>
07.	<b>III. Egyéb bevételek</b>	<b>506 716</b>	<b>441 773</b>
08.	Ebből: visszairt értékesítés	0	527
09.	Anyagköltség	3 751 070	4 178 965
10.	Igénybe vett szolgáltatások értéke	4 114 923	4 895 928
11.	Egyéb szolgáltatások értéke	197 884	179 345
12.	Eladott éruk beszerzési értéke	174	30
13.	Eladott (közvetített) szolgáltatások értéke	14 144	17 343
14.	<b>IV. Anyagjellegű ráfordítások (09+10+11+12+13)</b>	<b>8 078 195</b>	<b>9 271 611</b>
15.	Béreköltség	2 807 349	3 187 837
16.	Személyi jellegű egyéb kifizetések	317 434	458 347
17.	Bérenulások	646 748	723 404
18.	<b>V. Személyi jellegű ráfordítások (15+16+17)</b>	<b>3 771 531</b>	<b>4 367 588</b>
19.	<b>VI. Értékcsökkenési leírás</b>	<b>4 239 430</b>	<b>4 674 486</b>
20.	<b>VII. Egyéb ráfordítások</b>	<b>2 575 629</b>	<b>2 622 071</b>
21.	Ebből: értékesítés	1 699	24 858
22.	<b>A. Üzemi (üzleti) tevékenység eredménye (I±II+III-IV-V-VI-VII)</b>	<b>2 170 626</b>	<b>969 157</b>
23.	Kapott (járó) osztalék és részesedés	0	0
24.	Ebből: kapcsolt vállalkozástól kapott	0	0
25.	Részesedésekből származó bevételek, árfolyamnyereségek	0	0
26.	Ebből: kapcsolt vállalkozástól kapott	0	0
27.	Befektetett pénzügyi eszközökből (értékpapírokból, kölcsönökből) származó bevételek, árfolyamnyereségek	0	0
28.	Ebből: kapcsolt vállalkozástól kapott	0	0
29.	Egyéb kapott (járó) kamatok és kamatjellegű bevételek	0	0
30.	Ebből: kapcsolt vállalkozástól kapott	0	0
31.	Pénzügyi műveletek egyéb bevételei	4 598	5 225
32.	Ebből: értékelési különbözet	0	0
33.	<b>VIII. Pénzügyi műveletek bevételei (23+25+27+29+31)</b>	<b>4 598</b>	<b>5 225</b>
34.	Részesedésekből származó ráfordítások, árfolyamveszteségek	0	0
35.	Ebből: kapcsolt vállalkozásnak adott	0	0
36.	Befektetett pénzügyi eszközökből (értékpapírokból, kölcsönökből) származó ráfordítások, árfolyamveszteségek	0	0
37.	Ebből: kapcsolt vállalkozásnak adott	0	0
38.	Fizetendő (fizetett) kamatok és kamatjellegű ráfordítások	484 295	157 548
39.	Ebből: kapcsolt vállalkozásnak adott	484 295	157 548
40.	Részesedések, értékpapírok, tartósan adott kölcsönök, bankbetétek értékesítése	0	0
41.	Pénzügyi műveletek egyéb ráfordításai	231	838
42.	Ebből: értékelési különbözet	0	0
43.	<b>IX. Pénzügyi műveletek ráfordításai (34+36+38±40+41)</b>	<b>484 526</b>	<b>158 386</b>
44.	<b>B. Pénzügyi műveletek eredménye (VIII-IX)</b>	<b>-479 928</b>	<b>-153 161</b>
45.	<b>C. Adózás előtti eredmény (±A±B)</b>	<b>1 690 698</b>	<b>805 996</b>
46.	<b>X. Adófizetési kötelezettség</b>	<b>626 796</b>	<b>311 691</b>
47.	<b>D. Adózott eredmény (±C-X)</b>	<b>1 063 902</b>	<b>494 305</b>

Keltetés: Szeged, 2020. március 11.

  
 Dudinszky Zoltán  
 vezérigazgató

  
 Berkes Gábor  
 műszaki igazgató



**NKM Észak-Dél Földgázhálózati  
Zártkörűen Működő Részvénytársaság  
2019. évi éves Beszámolójának  
Kiegészítő Melléklete**

Kelt: Szeged, 2020. március 11.



---

**Dudinszky Zoltán**  
vezérigazgató



---

**Berkes Gábor**  
műszaki igazgató

## TARTALOM

---

<b>A.</b>	<b>A VÁLLALKOZÁS BEMUTATÁSA.....</b>	<b>4</b>
A.1.	A TÁRSASÁG FŐBB CÉGJOGI JELLEMZŐI, TEVÉKENYSÉGE.....	4
A.2.	A TÁRSASÁG SZÁMVITELI POLITIKÁJÁNAK FŐ VONÁSAI.....	6
A.2.1.	A Számviteli politika általános vonásai.....	6
A.2.2.	Amortizációs politika, az értékcsökkenés elszámolásának módszerei.....	6
A.2.3.	Főbb értékelési szabályok.....	7
A.2.4.	Valós értéken történő értékelés elvei, módszerei.....	8
A.2.5.	A kiegészítő melléklet összeállításának kiegészítő szabályai.....	9
<b>B.</b>	<b>MÉRLEGHEZ KAPCSOLÓDÓ KIEGÉSZÍTÉSEK.....</b>	<b>10</b>
B.1.	BEFEKTETETT ESZKÖZÖK.....	10
B.1.1.	Immateriális javak.....	10
B.1.2.	Tárgyi eszközök.....	11
B.1.3.	Befektetett pénzügyi eszközök.....	11
B.2.	FORGÓESZKÖZÖK.....	12
B.2.1.	Készletek.....	12
B.2.2.	Követelések.....	13
B.2.3.	Értékpapírok.....	13
B.2.4.	Pénzeszközök.....	13
B.3.	AKTÍV IDŐBELI ELHATÁROLÁSOK.....	14
B.4.	SAJÁT TŐKE ALAKULÁSA.....	14
B.5.	CÉLTARTALÉK.....	15
B.6.	KÖTELEZETTSÉGEK.....	16
B.7.	PASSZÍV IDŐBELI ELHATÁROLÁSOK.....	17
<b>C.</b>	<b>EREDMÉNYKIMUTATÁSHOZ KAPCSOLÓDÓ KIEGÉSZÍTÉSEK.....</b>	<b>18</b>
C.1.	A TÁRSASÁG ADÓZÁS ELŐTTI EREDMÉNYÉNEK ÉRTÉKELÉSE.....	18
C.1.1.	Üzemi (üzletli) tevékenység eredményének alakulása.....	18
C.1.2.	Pénzügyi műveletek eredményének értékelése.....	24
C.2.	A TÁRSASÁGI ADÓ ALAPJÁNAK LEVEZETÉSE.....	24
<b>D.</b>	<b>VAGYONI, PÉNZÜGYI, JÖVEDELMI HELYZET ALAKULÁSÁT BEMUTATÓ MUTATÓSZÁMOK.....</b>	<b>25</b>
D.1.	A VAGYONI ÉS TŐKESTRUKTÚRA MUTATÓSZÁMAI.....	25
D.2.	JÖVEDELMEZŐSÉGI MUTATÓK.....	26
D.3.	PÉNZÜGYI HELYZET ALAKULÁSA.....	27
D.4.	CASH FLOW KIMUTATÁS.....	28
<b>E.</b>	<b>TÁJÉKOZTATÓ RÉSZ.....</b>	<b>29</b>
E.1.	KAPCSOLT VÁLLALKOZÁSOK ÉS EGYÉB RÉSEZEDÉSI VISZONYOK.....	29
E.2.	A RÉSZVÉNYTÁRSASÁG TISZTSÉGVISELŐINEK JÁRANDÓSÁGA.....	29
E.3.	KUTATÁS-KÍSÉRLETI FEJLESZTÉSI TEVÉKENYSÉG.....	29
E.4.	A KÖNYVVITELI SZOLGÁLTATÁS KÖRÉBE TARTOZÓ FELADATOK IRÁNYÍTÁSÁÉRT, VEZETÉSÉÉRT FELELŐS SZEMÉLY, NYILVÁNTARTÁSBAN SZEREPLŐ ADATAI.....	29

**NKM Észak-Dél Földgázhálózati Zártkörűen Működő Részvénytársaság**  
KIEGÉSZÍTŐ MELLÉKLET A MAGYAR SZÁMVITELI TÖRVÉNY SZERINT KÉSZÍTETT EGYEDI ÉVES BESZÁMOLÓHOZ  
(Minden adat ezer forintban értendő, ha másképp nincs feltüntetve)

---

E.5.	AZ ÉVES BESZÁMOLÓ ALÁÍRÁSÁRA JOGOSULT SZEMÉLYEK .....	30
E.6.	KÖNYVVIZSGÁLAT.....	30
E.7.	EGYÉB KIEGÉSZÍTŐ INFORMÁCIÓK .....	30
<b>F.</b>	<b>TEVÉKENYSÉGI BESZÁMOLÓK.....</b>	<b>32</b>
F.1.	TEVÉKENYSÉGEK SZÉTVALASZTÁSA .....	32
<b>G</b>	<b>MELLÉKLETEK.....</b>	<b>33</b>

## A. A VÁLLALKOZÁS BEMUTATÁSA

---

### A.1. A TÁRSASÁG FŐBB CÉGJOGI JELLEMZŐI, TEVÉKENYSÉGE

Cég: **NKM Észak-Dél Földgázhálózati  
Zártkörűen Működő Részvénytársaság**

Székhely: 6724 Szeged, Pulcz u. 44.  
Cím: 6724 Szeged, Pulcz u. 44.  
Alapítás időpontja: 2007.03.22.  
A Társaság első üzleti éve: 2007. év  
A Társaság alapításkori tőkéje: 7 565 100 000 Ft  
Alap (törzs)tőke (2019. december 31.): 7 565 100 000 Ft

A Társaság jegyzett tőkéjének tulajdonosi szerkezetét részletesen az **A.1. melléklet** tartalmazza.

#### Minősített többségi irányítást gyakorló tulajdonos:

Név: MVM Magyar Villamos Művek Zártkörűen Működő Részvénytársaság  
Székhely: 1031 Budapest, Szentendrei út 207-209.  
Szavazatok aránya: 100 %  
A Társaságban jegyzett tőkéjének összege: 7 565 100 000 Ft

A Társaság vezetésének bemutatása az **A.2. mellékletben** található, a Társaságot jellemző legfőbb mutatókat az **A.3. melléklet** részletezi.

#### A Társaság története

Az NKM Észak-Dél Földgázhálózati Zrt. az NKM Nemzeti Közművek Zrt. 100%-os tulajdonában lévő Társaság, mely felett az irányítási jogokat az MVM Magyar Villamos Művek Zrt. gyakorolja. A Társaság 2007. március 22-én került megalapításra 7 565 100 000 Ft alaptőkével. A Magyar Energetikai és Közmű-szabályozási Hivatal által kiadott működési engedély alapján a Társaság földgázelosztási engedélyesi tevékenységét 2007. június 1-jén kezdte meg.

A Társaság alaptevékenysége, a földgázellátásról szóló 2008. évi XL. törvény (GET) szerinti földgáz-elosztási működési engedélyben meghatározott területen a folyamatos, biztonságos és hatékony földgázelosztási tevékenység a jogszabályoknak és az üzletszabályzatában rögzítetteknek megfelelően.

### A társaság tevékenysége

A Társaság fő tevékenysége:

3522 – Gázelosztás

A Társaság egyéb tevékenységei közül kiemelt tevékenységek:

3320 - Ipari gép, berendezés üzembe helyezése

4221 - Folyadék szállítására szolgáló közmű építése

4299 - Egyéb m.n.s. építés

4322 - Víz-, gáz-, fűtés-, légkondicionáló-szerelés

7732 - Építőipari gép kölcsönzése

7739 - Egyéb gép, tárgyi eszköz kölcsönzése

7490 - M.n.s. egyéb szakmai, tudományos, műszaki tevékenység

7112 - Mérnöki tevékenység, műszaki tanácsadás

7120 - Műszaki vizsgálat, elemzés

8211 - Összetett adminisztratív szolgáltatás

6399 - M.n.s. egyéb információs szolgáltatás

8299 - M.n.s. egyéb kiegészítő üzleti szolgáltatás

3311 - Fémfeldolgozási termék javítása

4312 - Építési terület előkészítése

6201 - Számítógépes programozás

6202 - Információ-technológiai szaktanácsadás

7219 - Egyéb természettudományi műszaki kutatás, fejlesztés

7220 - Társadalomtudományi, humán kutatás, fejlesztés

6820 - Saját tulajdonú, bérelt ingatlan bérbeadása, üzemeltetése

### Főbb értékesítési területek

Az NKM Észak - Dél Földgázhálózati Zrt. Győr-Moson-Sopron, Vas, Komárom-Esztergom, Csongrád, Békés és Bács-Kiskun megye, valamint Veszprém megye területén végez elosztási tevékenységet. A Társaság három szervezetenként önálló gázüzemmel és a hozzájuk rendelt 12 üzemegységgel látja el az operatív feladatokat a működési területén, biztosítva közel 700 település földgázellátását.

A Társaság szolgáltatási területén kiemelten kezeli és teljesíti a földgáz elosztóhálózat biztonságos üzemeltetésével, karbantartásával, mérőleolvasással, fejlesztésekkel, rekonstrukciókkal és az ügyfelek magas szintű kiszolgálásával kapcsolatos feladatokat, a tervfelülvizsgálatot, és a műszaki-biztonsági



ellenőrzést, valamint a hálózat-beruházásokhoz szükséges irányítási feladatokat a rendelkezésre álló erőforrások hatékony felhasználásával. A Társaság székhelye Szeged, Pulcz utca 44. A székhelyen kívül Magyarországon területén 14 telephelyen működik.

### Főbb beszerzési források

A Társaság az MVM társaságcsoporton belüli vállalatoktól pénzügyi, számviteli, jogi, kontrolling, humánpolitikai, informatikai, számlázási, ügyfélszolgálati, munkavédelmi, folyószámla és követeléskezelési, ingatlan és gépjármű üzemeltetési szolgáltatásokat vesz igénybe belső szolgáltatási (SLA) szerződések keretében.

Társaságcsoporton kívül jelentős szerepe van a Ganz Mérőgyár Kft. és a Metrinet Kft. tevékenységként elvégzett mérőhitelesítésnek, felújításnak, továbbá gázelosztó vezeték építésében és rekonstrukciójában jelentős külső partnerek a Vabeko Kft., Inter Pa-Ko Kft., Kereskedelmi és Szolgáltató Kft, Varga+Sons Kft. Igénybe vett szolgáltatások esetében jelentős beszállítói a Társaságnak a DL Délalföldi Leolvasó Szolgáltató Kft, Interex-WAGA Kft, DXC Technology Magyarország Kft.

## **A.2. A TÁRSASÁG SZÁMVITELI POLITIKÁJÁNAK FŐ VONÁSAI**

### **A.2.1. A Számviteli politika általános vonásai**

A Társaságnál előírt és alkalmazott általános számviteli elvek a 2000. évi a számvitelről szóló C. törvény (továbbiakban: Sztv.) előírásait tükrözik.

A Társaság az Sztv. előírásainak megfelelően **kettős könyvvitel** vezetésére kötelezett.

A Társaság a működése során előforduló vagyoni, pénzügyi és jövedelmi helyzetére kiható eseményekről, a tulajdonában levő eszközökről és azok forrásairól, valamint a saját tőkéjében bekövetkezett változásokról folyamatos nyilvántartást vezet, melyet a naptári év végén lezár.

A Társaság könyvvezetése során az 5-ös számlaosztályt, mint elsődleges költség elszámolást alkalmazza, de emellett költséghelyre/rendelésre is könyvel.

A könyvvezetésnél a Társaság érvényesíti az Sztv. által nevesített számviteli alapelveket.

A Társaság éves beszámolóját az Sztv. előírásai alapján összeállított Számviteli politikában előírtak szerint készíti el.

Az éves **beszámoló** készítésének **fordulónapja**: az üzleti év **december 31.**

A **mérlegkészítés napja**: a tárgyévet követő év 11. munkanapja.

A Társaság a mérleget az Sztv. 1. sz. mellékletének „A” változata, az eredménykimutatást az Sztv. 2. sz. mellékletének **összköltség** eljárás szerinti tagolásában készíti el, az anyavállalattal egyezően.

### **A.2.2. Amortizációs politika, az értékcsökkenés elszámolásának módszerei**

A 100 ezer forint alatti bekerülési értékű vagyoni értékű jogokat, szellemi termékeket és tárgyi eszközöket használatbavételkor – minden esetben – egy összegben írja le a Társaság.

A használatbavételkor egy összegben le nem írt eszközök körében (specialitások figyelembevételével):

- Meg kell állapítani az adott eszköz hasznos élettartamát. A Társaságnál a hasznos élettartam időarányos leírásnál a várható használati idő, teljesítményarányos leírásnál az eszköztől várható teljesítmény mennyisége, darabszáma. A várható használati idő meghatározásának kérdéseit, módszereit és eljárási szabályait az Eszközök és források értékelési szabályzata tartalmazza.
- Meg kell becsülni a hasznos élettartam végén várhatóan realizálható értéket, mint maradványértéket. Nulla a maradványérték, ha az alacsonyabb a bekerülési érték 10%-ánál. Maradványérték csak a termelési és a nem termelési célú járművek esetében kerül értelmezésre. A többi eszköz vonatkozásában – azok jellegéből adódóan – maradványértékkel nem számol a Társaság.
- A leírás alapja a maradványértékkel csökkentett bruttó érték, mint terv szerint amortizálható bekerülési érték.
- Az értékcsökkenést a rendeltetésszerű használatbavétel, az üzembe helyezés napjától kezdve számolja a Társaság naptári napokra arányosan, amíg a rendeltetésszerű használatból nem kerül kivonásra, vagy a maradványérték elérésre kerül.
- Az értékcsökkenés elszámolását havonta, a hónap utolsó napjára vonatkozóan végzi el a Társaság.

Az immateriális javaknál és a tárgyi eszközöknél a terven felüli értékcsökkenés elszámolása, illetve visszairása a terv szerinti értékcsökkenés, a várható hasznos élettartam és a nem technológiai célú járművek esetén a maradványérték újbóli megállapítását eredményezheti. A Társaságnál:

- terven felüli értékcsökkenés esetén a hasznos élettartamot, illetve a maradványértéket akkor kell módosítani, ha a hasznos élettartam legalább 10%-kal, illetve a maradványérték legalább 20%-kal eltér a terven felüli leírás következtében az eredeti értéktől.

### A.2.3. Főbb értékelési szabályok

A befektetett eszközök beszerzési, illetve előállítási költségen kerültek értékelésre.

A bekerülési érték tartalmának meghatározása az Sztv. 47-51.§ szerint történt, figyelembe véve a kalkulált értékkel történő elszámolási szabályokat is.

Egy adott eszköz bekerülési (beszerzési) értékének utólagos módosítására akkor kerül sor, ha a módosítás mértéke a bekerülési érték 1%-át, de legalább az 1 M Ft-t meghaladja, ellenkező esetben a különbség a végleges bizonylatok kézhezvétele időpontjában egyéb bevételként, illetve egyéb ráfordítás-ként kerül elszámolásra.

A saját termelésű készletek és a saját előállítású eszközök közvetlen önköltségének megállapítása utókalkuláció alapján történik, a Társaság önköltségszámítási szabályzatában leírtaknak megfelelően.

**A készletek értékelése a Társaságnál az alábbi:**

- a vásárolt készleteket átlagos (súlyozott) beszerzési áron,
- a saját termelésű készletek értékelése közvetlen önköltségen utókalkuláció alapján, a belső teljesítményekre elszámolt költségek a ténylegesen felmerült mutatószámok alapján kerülnek felosztásra
- a közvetített szolgáltatásokat, teljesítményeket számlázott beszerzési áron,
- a kereskedelmi árukat utolsó bekerülési (beszerzési) értéken,
- a betétdíjas göngyölegeket betétdíjas áron értékeli.

A vásárolt készletek értékvesztésének elszámolását és visszairását az Sztv. 56. §-ában foglaltak szerint értelmezi a Társaság azzal a pontosítással, hogy egy adott készlet (csoport/cikkszám) mérlegkészítéskor ismert tényleges piaci értéke és a könyv szerinti értéke közötti különbség akkor jelentős, ha az a Számviteli politika 1. számú mellékletében található táblázat alapján a könyv szerinti értéktől a piaci érték legalább a táblázatban meghatározott %-kal eltér, feltéve, hogy a könyv szerinti érték és a piaci érték különbsége eléri a Minimum I. értéket, illetve %-tól függetlenül, ha a különbség eléri a táblázatban meghatározott Minimum II. értéket, illetve akkor tartós, ha az legalább egy éve vagy a múltbeli tények vagy jövőbeni várakozások alapján előreláthatólag legalább egy évig fennáll, vagy – fennállásának időtartamától függetlenül – az értékeléskor rendelkezésre álló információk alapján véglegesnek tekinthető.

**Követelések értékelése** során az értékvesztés elszámolását, illetve visszairását az Sztv. 55. §-ában foglalt szabályok szerint végzi a Társaság azzal a kiegészítéssel, hogy a könyv szerinti érték és a várhatóan megtérülő összeg közötti különbség akkor számít jelentősnek, ha annak összege a könyv szerinti érték 10%-át meghaladja. Az értékvesztés elszámolásakor, illetve visszairásakor a különbség akkor minősül tartósnak, ha az legalább egy éve vagy a múltbeli tények vagy jövőbeni várakozások alapján előreláthatólag legalább egy évig fennáll, vagy – fennállásának időtartamától függetlenül – az értékeléskor rendelkezésre álló információk alapján véglegesnek tekinthető.

A behajthatatlan követelések leírásakor a végrehajtással kapcsolatos költségek akkor tekintendők a várhatóan behajtható összeggel arányosnak, ameddig a várhatóan behajtható összegnek legfeljebb 90%-a a végrehajtás várható költsége.

**A valuta, a deviza, a külföldi pénzürtékre szóló követelések és kötelezettségek értékelése az alábbi:**

- A forintért vásárolt valutát, devizát bekerülési (ténylegesen fizetett) összegben veszi nyilvántartásba, és ez alapján határozza meg a nyilvántartásba-vételi árfolyamot. A valós értéken történő értékelés alapján a forint ellenében vásárolt valuta-, illetve devizakészletet a Társaság a bekerülés napjával az érvényes MNB árfolyamra átértékeli.
- A Társaság a valutapénztárba bekerülő valutakészletet, a devizaszámlára kerülő devizát, a külföldi pénzürtékre szóló követelést, befektetett pénzügyi eszközt, értékpapírt, illetve kötelezettséget a bekerülés, illetve szerződés szerinti teljesítés napjára vonatkozó – az MNB által közzétett hivatalos devizaárfolyamon átszámított – forintértéken veszi nyilvántartásba.
- A Társaság az MNB által közzétett hivatalos devizaárfolyamon értékeli az exportértékesítés, illetve az importbeszerzés teljesítéskori értékét is.
- Év közben a valuta-, devizakészlet növekedésének nyilvántartásba vétele után a bekerülési érték meghatározása átlagos (súlyozott) bekerülési árfolyamon történik, amely a valuta-, devizakészlet könyv szerinti árfolyama. E könyv szerinti árfolyamon számolódik el a valuta-, devizakészlet csökkenése.
- A Társaság az üzleti év mérlegfordulónapjára vonatkozóan minden valuta-, devizakészletet, követelést és kötelezettséget átértékeli az MNB által közzétett hivatalos devizaárfolyamra, függetlenül attól, hogy annak hatása az eredményre jelentős-e.

#### **A.2.4. Valós értéken történő értékelés elvei, módszerei**

A Társaság nem él az értékhelyesbítés, értékelési tartalék képzésének lehetőségével.

#### **A.2.5. A kiegészítő melléklet összeállításának kiegészítő szabályai**

A kiegészítő melléklet összeállítása során a Társaság kivételes nagyságrendű bevételnek tekinti az értékesítés nettó árbevétele, az egyéb bevétel és a pénzügyi műveletek bevétele együttes összegének („Összes Bevétel”) 20%-át meghaladó bevételt. Kivételes nagyságrendű költségnek, illetve ráfordításnak tekinti az anyagjellegű ráfordítások, a személyi jellegű ráfordítások, az értékcsökkenési leírás, az egyéb ráfordítások illetve a pénzügyi műveletek ráfordításai együttes összegének („Összes Ráfordítás”) 20%-át meghaladó költséget vagy ráfordítást. A Társaság a kivételes előfordulású bevételeket, költségeket és ráfordításokat csak abban az esetben mutatja be a kiegészítő mellékletben, ha azok az Összes Bevétel vagy az Összes Ráfordítás 10%-át meghaladják.

## B. MÉRLEGHEZ KAPCSOLÓDÓ KIEGÉSZÍTÉSEK

Az eszköz- és forrástételek mérleg főcsoportonkénti alakulása 2018. évhez viszonyítva az alábbi:

MEGNEVEZÉS	2018. év	2019. év	Eltérés	Megoszlás
	E Ft	E Ft	E Ft	%
<b>BEFEKTETETT ESZKÖZÖK</b>	<b>56 799 636</b>	<b>61 149 681</b>	<b>4 350 045</b>	<b>92,31</b>
<i>Immateriális javak</i>	<i>727 359</i>	<i>1 187 588</i>	<i>460 229</i>	<i>1,79</i>
<i>Tárgyi eszközök</i>	<i>56 027 362</i>	<i>59 906 753</i>	<i>3 879 391</i>	<i>90,44</i>
<i>Befektetett pénzügyi eszközök</i>	<i>44 915</i>	<i>55 340</i>	<i>10 425</i>	<i>0,08</i>
<b>FORGÓESZKÖZÖK</b>	<b>5 422 814</b>	<b>2 617 482</b>	<b>-2 805 332</b>	<b>3,95</b>
<i>Készletek</i>	<i>209 595</i>	<i>371 849</i>	<i>162 254</i>	<i>0,56</i>
<i>Követelések</i>	<i>5 162 317</i>	<i>1 987 314</i>	<i>-3 175 003</i>	<i>3,00</i>
<i>Pénzeszközök</i>	<i>50 902</i>	<i>258 319</i>	<i>207 417</i>	<i>0,39</i>
<b>AKTÍV IDŐBELI ELHATÁROLÁSOK</b>	<b>2 406 583</b>	<b>2 473 499</b>	<b>66 916</b>	<b>3,74</b>
<b>ESZKÖZÖK</b>	<b>64 629 033</b>	<b>66 240 662</b>	<b>1 611 629</b>	<b>100,00</b>
<b>SAJÁT TŐKE</b>	<b>35 113 717</b>	<b>34 544 120</b>	<b>-569 597</b>	<b>52,15</b>
<i>Jegyzett tőke</i>	<i>7 565 100</i>	<i>7 565 100</i>	<i>0</i>	<i>11,42</i>
<i>Tőketartalék</i>	<i>26 484 715</i>	<i>26 484 715</i>	<i>0</i>	<i>39,98</i>
<i>Adózott eredmény</i>	<i>1 063 902</i>	<i>494 305</i>	<i>-569 597</i>	<i>0,75</i>
<b>CÉLTARTALÉKOK</b>	<b>10 627</b>	<b>0</b>	<b>-10 627</b>	<b>0,00</b>
<b>KÖTELEZETTSÉGEK</b>	<b>21 958 626</b>	<b>24 073 730</b>	<b>2 115 104</b>	<b>36,34</b>
<i>Hosszú lejáratú kötelezettségek</i>	<i>18 504 813</i>	<i>18 500 000</i>	<i>-4 813</i>	<i>27,93</i>
<i>Rövid lejáratú kötelezettségek</i>	<i>3 453 813</i>	<i>5 573 730</i>	<i>2 119 917</i>	<i>8,41</i>
<b>PASSÍV IDŐBELI ELHATÁROLÁSOK</b>	<b>7 546 063</b>	<b>7 622 812</b>	<b>76 749</b>	<b>11,51</b>
<b>FORRÁSOK</b>	<b>64 629 033</b>	<b>66 240 662</b>	<b>1 611 629</b>	<b>100,00</b>

Az NKM Észak-Dél Földgázhálózati Zrt. mérlegfőösszege **66 240 662 E Ft**, eszköz- és forrásállománya **1 611 629 E Ft-tal** nőtt a bázis időszakhoz képest. Mérlegsorok szerint haladva a 2019. december 31-i állománya a következőképpen alakult.

### B.1. BEFEKTETETT ESZKÖZÖK

Az eszközökön belül a befektetett eszközök tárgyevi állománya 92,31%-ot képvisel, mérlegfordulónapon értékük **61 149 681 E Ft** volt. Állományváltozásának (+ **4 350 045 E Ft**) meghatározó tényezője, hogy a tárgyevi új beszerzések, beruházások értéke meghaladja az elszámolt terv szerinti értékcsökkenési leírást.

#### B.1.1 Immateriális javak

Az immateriális javak állományának változásait – a mérlegsoronkénti bruttó érték és az értékcsökkenés állományának részletezésével – a **B.1. melléklet** mutatja be.

Az **immateriális javak** nettó állománya a bázis évhez viszonyítva **460 229 E Ft-tal nőtt**, melyet főként az alábbi tételek összevont hatása eredményezett:

A tárgyidőszaki új beszerzések	+ 647 624 E Ft,
Az elszámolt terv szerinti értékcsökkenés összege	- 187 395 E Ft.

A Társaság 2019. évben **470 317 E Ft** értékben aktivált immateriális javakat, amely összeg jelentős részét a térkép alapú műszaki adatbázis, valamint a hálózati adatmenedzsment platform fejlesztési költségei teszik ki.

### **B.1.2. Tárgyi eszközök**

A **tárgyi eszközök** nettó állományának **3 879 391 E Ft-os növekedése** az alábbi tételek összevont hatásának az eredménye:

Tárgyévi új beruházás (beszerzés, létesítés) összesített hatása	+ 8 359 846 E Ft,
Elszámolt terv szerinti értékcsökkenés összege	- 4 487 091 E Ft,
Egyéb állományváltozás	+ 6 636 E Ft.

A tárgyi eszközök megújítási mértéke a tárgyévben **6%**, mely az előző évhez viszonyítva **3% ponttal nőtt**.

A tárgyi eszközök állományának változásait – a mérleg soronkénti bruttó érték és az értékcsökkenés állományának részletezésével – a **B.2. melléklet** mutatja be.

A **6 636 E Ft** egyéb nettó állomány növekedését az alábbi jelentősebb tényezők együttes hatása eredményezte:

- A tárgyi eszköz selejtezés miatt a nettó állomány **19 674 E Ft-tal** csökkent (a bruttó érték **489 426 E Ft-tal** csökkent).
- **20 553 E Ft** nettó értékben tárgyi eszköz értékesítés történt (a bruttó érték **20 553 E Ft-tal** csökkent).
- A Társaság **46 384 E Ft** értékben vett át térítésmentesen gázvezetékét.

Az üzembe helyezések (aktiválások) értéke **7 483 163 E Ft** volt, melynek kiemelt tételeit a **B.3. melléklet** részletezi.

A **B.4. mellékletben** a terv szerinti értékcsökkenési leírás részletezése, a **B.5. mellékletben** pedig a terven felüli értékcsökkenés alakulása kerül bemutatásra.

### **B.1.3. Befektetett pénzügyi eszközök**

A **befektetett pénzügyi eszközök** állománya a bázis évhez viszonyítva **10 425 E Ft-tal nőtt** az alább kiemelt gazdasági esemény következményeként:

A Társaság a befektetett pénzügyi eszközei között a munkavállalóinak nyújtott lakásépítési kölcsön hosszú lejáratú részét tartja nyilván. A 2019. évi növekedés abból adódik, hogy a tárgyévben nyújtott kölcsönök összege magasabb, mint az adott évben a kölcsön törlesztések összege.

Az elszámolt értékvesztések bemutatását a **B.6. melléklet** tartalmazza.

A Társaság tulajdonában lévő részesedések részletesen az **E.1. mellékletben** kerülnek bemutatásra. A Társaság nem rendelkezik befektetésből származó részesedéssel.

## B.2. FORGÓESZKÖZÖK

Az eszközökön belül a forgóeszközök tárgyévi állománya **3,95%-ot** képvisel. Mérlegfordulónapon értékük **2 617 482 E Ft** volt, bázis időszakhoz viszonyított **2 805 332 E Ft-os csökkenése** az egyes mérleg sorok tekintetében az alábbi.

### B.2.1. Készletek

A készletek állománya a bázis évhez viszonyítva **162 254 E Ft-tal** növekedett.

Megnevezés	2018. év E Ft	2019. év E Ft	Eltérés E Ft	Változás %
Nyitó készlet (+)	172 464	209 595	37 131	21,53
Beszerezés (+)	313 576	569 369	255 793	81,57
Felhasználás (-)	266 757	410 825	144 068	54,01
Áru be/számla be ütköztető számla (+/-)	-9 688	3 710	13 398	-138,29
<b>Záró készlet (+)</b>	<b>209 595</b>	<b>371 849</b>	<b>162 254</b>	<b>-89,20</b>

A készletek tárgyévi állománya **371 849 E Ft**, mely az alábbi főbb tényezők hatására alakult a tárgyidőszakban:

- A készletnövekedés legnagyobb része az **anyagok** készletének növekedése volt **158 949 E Ft** értékben a nyomásszabályozó csere projekt anyagainak biztosítása miatt. A nyomásszabályozó csere projekt 2020. évben is folytatódik.
- Az **árúk** készlete **3 305 E Ft-tal**, **53 342 E Ft-ra** nőtt. Az árukészlet legnagyobb részét **51 974 E Ft** értékben a vezetékben tárolt gáz teszi ki.

Megnevezés	2018. év E Ft	2019. év E Ft	Eltérés E Ft	Változás %
Alapanyag	152 307	288 096	135 789	89,15
Egyéb anyagok	7 251	30 411	23 160	319,40
<b>Anyagok összesen</b>	<b>159 558</b>	<b>318 507</b>	<b>158 949</b>	<b>99,62</b>
Áruk	50 037	53 342	3 305	6,61
<b>Készletek összesen</b>	<b>209 595</b>	<b>371 849</b>	<b>162 254</b>	<b>77,41</b>

2019. évben elszámolt értékvesztés bemutatását a **B.6. melléklet** tartalmazza.

A Társaságnál 2019. évben a készletek tekintetében nem került sor értékvesztés elszámolására.

### B.2.2. Követelések

A követelések állománya a tárgyidőszakban **1 987 314 E Ft**, bázis évhez viszonyított **61,5%-os** csökkenését (- **3 176 003 E Ft**) az alábbi tényezők befolyásolták:

A követelések áruszállításból és szolgáltatásból, vevőkkel szembeni követelés állománya nőtt (+**69 043 E Ft**) az előző év azonos időpontjához viszonyítva. A szolgáltatásokból származó kintlévőség növekedésének oka az évszakhoz képest kedvező időjárás miatti jelentős műszaki munkálatok elvégzése és kiszámlázása.

A kapcsoló vállalkozásokkal szembeni követelések állományváltozása - **3 891 169 E Ft**, melyet a cash pool kölcsön követelés – **3 922 957 E Ft** csökkenése, valamint a leányvállalatokkal szembeni kiszámlázás + **31 788 E Ft** növekedéséből adódik.

Az egyéb rövid lejáratú követelések növekedése a bázis időszakhoz képest **+647 124 E Ft**, az általános forgalmi adó és energiaellátók jövedelemadó-előleg fizetés miatti követelések növekedése miatt.

2019. évben elszámolt értékvesztés bemutatását a **B.6. melléklet** tartalmazza.

Az egyéb követelések részleteiben az alábbiak szerint alakultak:

Megnevezés	2018. év	2019. év	Eltérés	Változás
	E Ft	E Ft	E Ft	%
Állami költségvetéssel kapcsolatos elszámolások	151 149	747 742	596 593	394,71
Társasági adó	0	22 769	22 769	-
Energiaellátók jövedelem adója	0	181 042	181 042	-
Általános forgalmi adó	137 033	529 851	392 818	286,66
Egyéb költségvetéssel szembeni követelések	14 116	14 080	-36	-0,26
Önkormányzatokkal kapcsolatos elszámolások	14 423	1 923	-12 500	-86,67
Munkavállalókkal kapcsolatos elszámolások	8 795	10 824	2 029	23,07
Ebből: Dolgozói kölcsönök	8 795	10 824	2 029	23,07
Adott előlegek	7 077	42 861	35 784	505,64
Adott óvadék	0	24 938	24 938	-
Különbféle egyéb követelések	2 877	3 157	280	9,73
<b>Összesen</b>	<b>184 321</b>	<b>831 446</b>	<b>647 124</b>	<b>351,09</b>

A részesedési viszonyú vállalkozásokkal szembeni tőke és egyéb követeléseket a **B.7. melléklet** részletezi.

### B.2.3. Értékpapírok

Az NKM Észak-Dél Földgázhálózati Zrt. 2019. december 31-én nem rendelkezik tartós hitelviszonyt megtestesítő értékpapírral.

### B.2.4. Pénzeszközök

A pénzeszközök értéke az üzleti év végén **258 319 E Ft**, mely **207 417 E Ft**-tal nőtt az előző év fordulónapi egyenlegéhez viszonyítva.

A tárgyidőszak cash flow-inak alakulásáról a **D.1 melléklet**ben szereplő Cash flow kimutatás további információkat tartalmaz.



### B.3. AKTÍV IDŐBELI ELHATÁROLÁSOK

Az aktív időbeli elhatárolások mérleg sorainak bázishoz viszonyított alakulása az alábbi:

Megnevezés	2018. év	2019. év	Eltérés	Változás
	E Ft	E Ft	E Ft	%
<b>Bevételek aktív időbeli elhatárolása</b>	<b>2 344 415</b>	<b>2 452 400</b>	<b>107 985</b>	<b>4,61</b>
Földgáz keresk. árbevétel időbeli elhatárolása	2 340 661	2 440 443	99 782	4,26
Egyéb árbevételek időbeli elhatárolása	3 754	11 957	8 203	218,51
<b>Költségek, ráfordítások aktív időbeli elhatárolása</b>	<b>62 168</b>	<b>21 099</b>	<b>-41 069</b>	<b>-66,06</b>
Anyagköltségek időbeli elhatárolása	4 874	0	-4 874	-100,00
Igénybe vett szolg.időbeli elhatárolása	4 802	6 770	1 968	40,98
Egyéb szolgáltatás időbeli elhatárolása	37 217	171	-37 046	-99,54
Személyi jellegű ráf. időbeli elhatárolása	15 275	14 158	-1 117	-7,31
<b>Halasztott ráfordítások</b>	<b>0</b>	<b>0</b>	<b>0</b>	<b>-</b>
<b>ÖSSZESEN</b>	<b>2 406 583</b>	<b>2 473 499</b>	<b>66 916</b>	<b>2,78</b>

A **bevételek aktív időbeli elhatárolása** legjelentősebb tétele a tárgyidőszak végén ki nem számlázott földgáz elosztási alap- és forgalmi díj elhatárolás, amely **2 440 443 E Ft**. Az elhatárolás **+99 782 E Ft-os** növekedésének fő oka a korrekciós gázdíj árbevétel aktív időbeli elhatárolásának **+64 555 E Ft-os** növekedése.

A **költségek, ráfordítások aktív időbeli elhatárolása** tárgyidőszaki egyenlegét az igénybe vett szolgáltatások időbeli elhatárolása **6 770 E Ft**, valamint a személyi jellegű ráfordítás (prémium és járuléka) időbeli elhatárolás **14 158 E Ft** befolyásolja. Az egyéb szolgáltatás elhatárolásának **37 046 E Ft-os** csökkenése abból származik, hogy 2018-ban a biztosítási szerződések következő gazdasági évre átnyúló része is kiszámlázásra került, amelyet a Társaság elhatárolt. A tárgyévben már csak az adott időszakra érkeztek be a számlák, ezért nem volt szükség a költségek aktív időbeli elhatárolással történő rendezésére.

### B.4. SAJÁT TŐKE ALAKULÁSA

A Társaság **saját tőkéje 569 597 E Ft-tal csökkent**, ezáltal a saját tőke **tárgyévi értéke 34 544 120 E Ft**. A forrásokon belül a saját tőke aránya a tárgyidőszakban **52,15%**. A tőkeellátottság alakulását, valamint további tőkeszerkezeti mutatókat a **D. fejezet** tartalmaz.

A saját tőke állományváltozására az alábbi események voltak hatással:

Megnevezés	Jegyzett tőke	Jegyzett, de még be nem fiz. tőke	Tőke-tartalék	Eredmény-tartalék	Lekötött tartalék	Értékelési tartalék	Adózott eredmény	Saját tőke összesen
	E Ft	E Ft	E Ft	E Ft	E Ft	E Ft	E Ft	E Ft
Nyitó (2019.01.01.)	7 565 100	0	26 484 715	0	0	0	1 063 902	35 113 717
Előző évi adózott eredmény átvezetése	0	0	0	1 063 902	0	0	-1 063 902	0
Osztalék	0	0	0	-1 063 902	0	0	0	-1 063 902
Tárgyévi adózott eredmény	0	0	0	0	0	0	494 305	494 305
Záró (2019.12.31.)	7 565 100	0	26 484 715	0	0	0	494 305	34 544 120

A jegyzett tőke összegében a bázis évhez viszonyítva változás nem történt.

A Társaság 2019. évi adózott eredménye **494 305 E Ft**.

A Társaság 2018. és 2019. évben lekötött tartalékot nem képzett.

A 2019. évben kifizetett osztalék **1 063 902 E Ft**.

A Társaságnak az adózott eredmény felhasználására vonatkozó javaslata, hogy a 2019. évi **494 305 224 Ft** adózott eredménye osztalékként kerüljön kifizetésre.

#### B.5. CÉLTARTALÉK

A céltartalékok mérlegsorainak, valamint tételeinek alakulása a bázis évhez viszonyítva az alábbi:

Megnevezés	Nyitó	Feloldás	Képzés	Záró
	E Ft	E Ft	E Ft	E Ft
<b>Céltartalék a várható kötelezettségekre</b>	<b>10 627</b>	<b>10 627</b>	<b>0</b>	<b>0</b>
Tartós felmentés	172	172	0	0
Munkavállalói választható béren kívüli juttatás	10 455	10 455	0	0
<b>Céltartalék a jövőbeni költségekre</b>	<b>0</b>	<b>0</b>	<b>0</b>	<b>0</b>
<b>Egyéb céltartalékok</b>	<b>0</b>	<b>0</b>	<b>0</b>	<b>0</b>
<b>CÉLTARTALÉKOK ÖSSZESEN</b>	<b>10 627</b>	<b>10 627</b>	<b>0</b>	<b>0</b>

A **céltartalékok** tárgyidőszaki állománya **0 E Ft**.

A céltartalékok 2019. évi állományának a bázis évhez viszonyított **10 627 E Ft-os** csökkenése az alábbi főbb tényezők hatásának az eredménye:

- a Társaság tartós felmentés címen képzett céltartalékát 2019. évben teljes körűen felhasználta. Ez a tárgyidőszakban **172 E Ft**.

- a munkavállalók béren kívüli juttatására képzett **10 455 E Ft** a választható béren kívüli juttatás törvényi változása miatt teljes körűen feloldásra került.

## B.6. KÖTELEZETTSÉGEK

A forrásokon belül a **kötelezettségek** aránya a tárgyévben **36,34%**. A mérlegfordulónapi értéke **24 073 730 E Ft**, a bázis időszakhoz viszonyított **2 115 104 E Ft-os** növekedését az állományon belüli hosszú, illetve rövid lejáratú kötelezettségek tekintetében az alábbi főbb tényezők alakították.

A **hosszú lejáratra** kapott kölcsönök **4 813 E Ft** értékben kivezetésre kerültek a Társaság könyveiből elévülés miatt.

A **rövid lejáratú kötelezettségek** állományváltozására az alábbi főbb gazdasági események voltak hatással:

- **Kötelezettségek áruszállításból és szolgáltatásból (szállítók)** mérlegfordulónapi értéke **4 167 137 E Ft**. A bázis időszakhoz viszonyított **2 416 283 E Ft** növekedést elsősorban a kedvezőbb időjárási viszonyok miatt a gázvezeték építést, rekonstrukciót, javítást végző szállítók decemberi munkavégzéséből adódó számlázásokból ered.
- A **kapcsolt vállalkozásokkal szembeni rövid lejáratú kötelezettségek** fordulónapi értéke **199 301 E Ft**, amely a bázis időszakhoz képest **216 540 E Ft**-tal csökkent. A szállítói teljesítések többségében csoportszintű szolgáltatásokból erednek (pénzügyi, számviteli és HR szolgáltatás, ügyfélszolgálati tevékenység, ingatlanokkal kapcsolatos bérleti díj és üzemeltetési szolgáltatás).
- Az egyéb rövid lejáratú kötelezettségek **34 714 E Ft**-os tárgyidőszaki csökkenése több tényező együttes hatása, melyet az alábbi táblázat szemléltet.

Az egyéb rövid lejáratú kötelezettségek alakulását az alábbi táblázat mutatja:

Megnevezés	2018. év	2019. év	Eltérés	Változás
	E Ft	E Ft	E Ft	%
Állami költségvetéssel kapcsolatos elszámolások	548 480	157 599	-390 881	-71,27
Társasági adó	57 921	0	-57 921	-100,00
Energiaellátók jövedelem adója	344 991	0	-344 991	-100,00
Munkavállalókkal kapcs.adó és jár.kötelezettség	145 568	157 599	12 031	8,26
Munkavállalókkal kapcsolatos elszámolások	148 515	175 449	26 934	18,14
Különféle egyéb kötelezettség	544 677	873 910	329 233	60,45
Ebből:				-
Óvadék	36 644	26 990	-9 654	-26,35
Fejlesztési díj	387 635	811 287	423 652	109,29
<b>Összesen</b>	<b>1 241 672</b>	<b>1 206 958</b>	<b>-34 714</b>	<b>-2,80</b>

Az állami költségvetéssel szembeni kötelezettségek csökkentek, többségében az energiaellátók jövedelem adójának tárgyevi követel egyenlege miatt. A fejlesztési díjjal kapcsolatos kötelezettség növekedésének **(+432 652 E Ft)** oka, hogy a Társaság elosztási területén egy nagyobb beruházás kapcsán felmerült jelentősebb fejlesztési díj **(379 409 E Ft)** került befizetésre.

A hitelek és kölcsönök részletes kimutatását, és a hosszú lejáratú kötelezettségek egy éven belül esedékes törlesztő részleteit a **B.8. melléklet** mutatja be.

A részesedési viszonyú vállalkozásokkal szembeni kötelezettségeket a **B.9. melléklet** részletezi.

A hosszú lejáratú kötelezettségek esedékesség szerinti bemutatását a **B.10. melléklet** tartalmazza.

## B.7. PASSZÍV IDŐBELI ELHATÁROLÁSOK

A passzív időbeli elhatárolások alakulását a bázis év és a tárgyév viszonylatában az alábbi táblázat szemlélteti:

Megnevezés	2018. év	2019. év	Eltérés	Változás
	E Ft	E Ft	E Ft	%
<b>Bevételek passzív időbeli elhatárolása</b>	<b>0</b>	<b>0</b>	<b>0</b>	<b>-</b>
<b>Költségek, ráfordítások passzív időbeli elhatárolása</b>	<b>1 830 108</b>	<b>1 375 964</b>	<b>-454 144</b>	<b>-24,82</b>
Anyagköltség időbeli elhatárolása	1 147 613	665 418	-482 195	-42,02
Igénybe vett szolgáltatások időbeli elhatárolása	544 360	558 419	14 059	2,58
Egyéb szolgáltatások időbeli elhatárolása	609	624	15	2,46
Személyi jellegű ráf. időbeli elhatárolása	136 005	151 097	15 092	11,10
Pénzügyi ráfordítások időbeli elhatárolása	1 521	406	-1 115	-73,31
<b>Halasztott bevételek</b>	<b>5 715 955</b>	<b>6 246 848</b>	<b>530 893</b>	<b>9,29</b>
Fejlesztési célra kapott pénzeszköz	0	61 783	61 783	-
Leltár többletként fellelt eszközök	50 405	40 114	-10 291	-20,42
Csatlakozási díj	3 905 424	4 209 114	303 690	7,78
Térítés nélküli közmű átvétel	1 532 872	1 707 155	174 283	11,37
Keretátadás címén átvett pénzeszköz	137 849	142 289	4 440	3,22
Hálózatfejlesztési-, beruházási hozzájárulás	89 405	86 393	-3 012	-3,37
<b>ÖSSZESEN</b>	<b>7 546 063</b>	<b>7 622 812</b>	<b>76 749</b>	<b>1,02</b>

A **költség, ráfordítások passzív időbeli elhatárolás** tárgyidőszaki állományának meghatározó tétele az anyagköltség passzív időbeli elhatárolás soron a hálózati mérési különbözet tárgyévben teljesült tétele, amelynek jelentős csökkenését (**-482 195 E Ft**) a 2019/2020-as gázévre megkötött szerződésben foglalt ár csökkenése eredményezte.

Az igénybe vett szolgáltatások elhatárolása pénzügyi-, számviteli-, IT szolgáltatás, ingatlan bérlet és üzemeltetési szolgáltatások, menedzsment díj tárgyidőszakra vonatkozó, még ki nem számlázott összegét tartalmazza.

A személyi jellegű passzív időbeli elhatárolás a 2019. évre járó prémium és járulékait foglalja magában.

A **halasztott bevételek** tárgyévi főbb tételei: csatlakozási díj, térítés nélküli közmű átvétel.

A részesedési viszonyú vállalkozásokkal szembeni halasztott bevételeket a **B.9. melléklet** részletezi.

## C. EREDMÉNYKIMUTATÁSHOZ KAPCSOLÓDÓ KIEGÉSZÍTÉSEK

### C.1. A TÁRSASÁG ADÓZÁS ELŐTTI EREDMÉNYÉNEK ÉRTÉKELÉSE

A Társaság a 2019-es üzleti évet **805 996 E Ft adózás előtti eredménnyel** zárta, mely a bázis évhez viszonyítva **52,33%-os** csökkenést jelent.

Az eredménykimutatás fő tételei az alábbiak szerint alakultak:

Hiv.	Tétel megnevezése	2018. év	2019. év	Eltérés	Változás
		E Ft	E Ft	E Ft	%
I.	Értékesítés nettó árbevétele	19 434 568	20 183 164	748 596	3,85
II.	Aktivált saját teljesítmények értéke	894 327	1 269 976	375 649	42,00
III.	Egyéb bevételek	506 716	441 773	-64 943	-12,82
IV.	Anyagjellegű ráfordítások	8 078 195	9 271 611	1 193 416	14,77
V.	Személyi jellegű ráfordítások	3 771 531	4 367 588	596 057	15,80
VI.	Értékcsökkenési leírás	4 239 430	4 674 486	435 056	10,26
VII.	Egyéb ráfordítás	2 575 829	2 622 071	46 242	1,80
"A"	Üzemi (üzleti) tevékenység eredménye	2 170 626	959 157	-1 211 469	-55,81
"B"	Pénzügyi műveletek eredménye	-479 928	-153 161	326 767	68,09
"C"	Adózás előtti eredmény	1 690 698	805 996	-884 702	-52,33

Az **adózás előtti eredmény** bázis évhez viszonyított **884 702 E Ft-os csökkenését** az alábbi tételek együttes hatása befolyásolta:

A Társaság a tárgyévben **20 630 162 E Ft** bevételt realizált, amely **684 280 E Ft-tal (+3,43%)** magasabb, mint a bázis évben. (C.1. melléklet alapján)

Aktivált saját teljesítmények értéke **1 269 976 E Ft**.

A ráfordítások értéke 2019. évben **21 094 142 E Ft**, mely **1 944 631 E Ft-tal (+10,15%)** nőtt az előző évhez viszonyítva. (C.2. melléklet alapján)

A Társaság bevételeinek és ráfordításainak bemutatását – részesedési viszony szerinti csoportosításban – a **C.1. és a C.2. melléklet** tartalmazza.

Mind a bevételek, mind a ráfordítások alakulását, az azokra ható tényezőket a következő pontok részletesen tartalmazzák.

#### C.1.1. Üzemi (üzleti) tevékenység eredményének alakulása

##### C.1.1.1. Értékesítés nettó árbevételének alakulása

Az **értékesítés nettó árbevétele** a bázis időszakhoz viszonyítva **748 596 E Ft-tal (+ 3,85%)** növekedett. A változás a főbb tevékenységek és relációk esetében az alábbi tényezők hatása:

### Belföldi értékesítés

- a Társaság árbevételének jelentős része a rendszerhasználati, elosztási díjakból, valamint a korrekciós elszámolás díjából származik. Ez az árbevétel **97,38%-a**. Ezen tevékenységből származó tárgyévi bevétel **19 654 232 E Ft**, mely az előző évi bevételt **694 658 E Ft**-tal haladja meg. A 2019/20-as gázévre meghatározott magasabb tarifa az árbevétel növekedés oka, mind a fix díjak, mind a forgalmi díjak esetében.
- az árbevétel **2,62%-a** az engedélyes egyéb tevékenység árbevételéből (mérőóra le-, felszerelés), a csatlakozási díjakból, valamint a másodlagos tevékenység árbevételéből (ingatlanok bérleti díja, munka és egészségvédelmi SLA) származik, melynek értéke a tárgyévben **528 932 E Ft**, a bázis időszakhoz képest **53 938 E Ft**-tal nőtt.

### Export értékesítés

A Társaság nem rendelkezik export értékesítés árbevételével.

Az értékesítés nettó árbevételének főbb tevékenységek szerinti megbontását, az export értékesítés megbontását, valamint piaci szegmensenkénti alakulását a **C.3. melléklet** mutatja be, továbbá részese-  
desi viszony szerint a bevételek bemutatását a **C.1. melléklet** tartalmazza.

#### **C. 1.1.2. Aktivált saját teljesítmények**

Az **aktivált saját teljesítmények értéke** a bázis időszakhoz képest **375 649 E Ft-tal növekedett**, amely teljes egészében a saját előállítású eszközök aktivált értékének változása.

Az eszközstratégiában megfogalmazott elvárások következtében, a megnövekedett hálózat beruhá-  
zási tevékenységgel összhangban a beruházásra végzett saját munkák technológiai anyagfelhasználási  
többlete (**101 970 E Ft**), a mérőcserekhez igénybe vett szolgáltatások emelkedése (**134 540 E Ft**), va-  
lamint a szervezeti átalakulás és létszám bővülés következtében magasabb aktivált személyi jellegű ráf-  
ordítás (**87 161 E Ft**) eredményezte a magasabb aktivált saját teljesítmény értéket.

### C. 1.1.3. Költségek részletezése

A költségként\* elszámolt tételek a bázis évhez viszonyítva az alábbiak szerint alakultak:

Megnevezés	2018. év	2019. év	Eltérés	Változás
	E Ft	E Ft	E Ft	%
Anyagköltség	3 751 070	4 178 965	427 895	11,41
Igénybe vett szolgáltatások értéke	4 114 923	4 895 928	781 005	18,98
Egyéb szolgáltatások értéke	197 884	179 345	-18 539	-9,37
Eladott áruk beszerzési értéke	174	30	-144	-82,76
Eladott (közvetített) szolgáltatások értéke	14 144	17 343	3 199	22,62
<b>Anyagjellegű ráfordítások</b>	<b>8 078 195</b>	<b>9 271 611</b>	<b>1 193 416</b>	<b>14,77</b>
Béreköltség	2 807 349	3 187 837	380 488	13,55
Személyi jellegű egyéb kifizetések	317 434	456 347	138 913	43,76
Bérfelrakások	646 748	723 404	76 656	11,85
<b>Személyi jellegű ráfordítások</b>	<b>3 771 531</b>	<b>4 367 588</b>	<b>596 057</b>	<b>15,80</b>
Értékcsökkenési leírás	4 239 430	4 674 486	435 056	10,26
<b>KÖLTSÉGEK ÖSSZESEN</b>	<b>16 089 156</b>	<b>18 313 685</b>	<b>2 224 529</b>	<b>13,83</b>

\*Beleértve az eladott áruk és közvetített szolgáltatások beszerzési értékét is.

A tárgyidőszakban költségként **18 313 685 E Ft**-ot számoltunk el, ez összességében (+13,83%-kal) **2 224 529 E Ft**-tal nőtt.

Az **anyagjellegű ráfordítások** tárgyidőszaki költségeinek **1 193 416 E Ft**-os növekedése a tárgy és a bázisidőszak vonatkozásában az alábbiak szerint alakult:

- Az **anyagköltségek** értéke **427 895 E Ft**-tal nőtt a bázis időszakhoz képest. Az anyagköltség növekedésének oka a nyomásszabályozó csere projekt anyagainak biztosítása.
- Az **igénybe vett szolgáltatások** körében a tárgyidőszakban felmerült költségek értéke **781 005 E Ft**-tal nőtt, melynek legjelentősebb tételei:
  - = Menedzsment díj **+ 158 395 E Ft**
  - = Számítástechnikai eszközök javítási költségei **+ 88 559 E Ft**
  - = Mérők és nyomásszabályozók javítási költségei **+ 78 864 E Ft**
  - = Támogató szolgáltatások költségei **+ 75 488 E Ft**
  - = Készenléti díj **+ 46 768 E Ft**
  - = Tanácsadási díjak **+ 40 112 E Ft**

A tárgyidőszakban elszámolt tételek a főbb jogcímek alapján az alábbiak:

- = Menedzsment díj 531 894 E Ft
- = Mérők, nyomásszabályozók javítási költsége 425 730 E Ft

= Gázdíj leolvasási díj	384 425 E Ft
= Számítástechnikai eszközök javítási költsége	382 896 E Ft
= Gépkocsi bérleti díj	290 883 E Ft
= Gépek, berendezések, járművek javítási költsége	284 076 E Ft
= Gázvezeték bérleti díj	207 165 E Ft

Az egyes költségek alakulása a főbb relációkat tekintve:

Az elszámolt költségek nagyobb részben a társaságcsoporthoz kívülről igénybe vett szolgáltatások értékéből tevődnek össze (**72,07%**), melynek jelentős része a mérők és nyomásszabályozók javítási költsége, a készenléti díj, a hálózati javítási és karbantartási költség, a műszaki biztonsági felülvizsgálat költségei.

A társaságcsoporthoz belülről igénybe vett szolgáltatások meghatározó részét az informatikai szolgáltatások, a menedzsment díj, a számviteli szolgáltatások, valamint az üzemeltetéssel kapcsolatos szolgáltatások értéke teszi ki.

- Az **egyéb szolgáltatások értéke 18 539 E Ft-tal csökkent** az előző évhez képest. Az elszámolt költségek nagy részét az engedélyezési és hatósági díjak (**62,19%**), a vagyon és felelősség biztosítások díja, valamint a bankköltségek értéke teszi ki.
- A **személyi jellegű ráfordítások** összességében **596 057 E Ft-tal** növekedtek, melyet az alábbi tényezők együttesen befolyásoltak:
  - = A **béreköltség** változását a létszám növekményen felül az éves bérfelajánlás is befolyásolta.
  - A **béreköltség** és a **személyi jellegű egyéb kifizetések** alakulását az **E.4. melléklet** a munkavállalók létszám és jövedelmi adatai alapján állomány-főcsoportonként mutatja be.
  - = A **személyi jellegű egyéb kifizetések** tárgyidőszaki értékéből a jelentősebb tételek:
 

▪ Választható béren kívüli juttatások (VBKJ)	182 157 E Ft
▪ Dolgozók életbiztosítása, nyugdíjkiegészítő biztosítás	81 827 E Ft
▪ Rendezvényekhez, eseményekhez kapcsolódó költségek	38 840 E Ft
▪ Végkielégítés költsége	4 051 E Ft
  - = A **bérfelajánlások** tárgyidőszaki értéke jogcímenként az alábbi:
 

▪ Szociális hozzájárulás adó	617 887 E Ft
▪ Egészségügyi hozzájárulás (EHO)	2 417 E Ft
▪ Szakképzési hozzájárulás	44 259 E Ft
▪ Rehabilitációs hozzájárulás	35 278 E Ft



**C. 1.1.4. Egyéb bevételek és ráfordítások alakulása**

Az egyéb bevételek alakulását a következő táblázat szemlélteti:

Megnevezés	2018. év	2019. év	Eltérés	Változás
	E Ft	E Ft	E Ft	%
Értékesített immateriális javak és tárgyi eszközök bev.	1 610	20 586	18 976	1 178,63
Káreseményekkel kapcsolatban kapott bevételek	44 178	51 041	6 863	15,53
Kapott bírság, kötbér, késedelmi kamat, kártérítés	208 132	295 245	87 113	41,85
Behajthatatlannak min.és leírt követelésre kapott összegek	1 956	1 307	-649	-33,18
Céltartalék felhasználás	51 069	10 627	-40 442	-79,19
Visszaírt értékvesztés és terven felüli értékcsökkenés	0	527	527	-
Különféle egyéb bevételek	199 771	62 440	-137 331	-68,74
<b>Összesen</b>	<b>506 716</b>	<b>441 773</b>	<b>-64 943</b>	<b>-12,82</b>

A tárgyévben **egyéb bevételeként 441 773 E Ft-ot** számolt el a Társaság, a bázis időszakhoz viszonyítva **64 943 E Ft-tal csökkent**, mely az alábbi főbb gazdasági események hatására alakult a bázis és a tárgy év viszonylatában:

- a **kapott bírság, kötbér, késedelmi kamat, kártérítés** összege a bázis évhez viszonyítva **87 113 E Ft-tal nőtt**, amely elsősorban a nagyobb számban feltárt szabálytalan vételezés eredménye,
- a **céltartalék felhasználás 40 442 E Ft-tal csökkent** a tárgyévben
- a **különféle egyéb bevételek értéke csökkent 137 331 E Ft-tal**, amely nagy részben abból ered, hogy a Társaság felülvizsgálta a fejlesztési díj kezelésének eddigi gyakorlatát. Ez alapján a 2019. évtől a fejlesztési díjból eredő bevételeit a halasztott bevételek között tartja nyilván.

Az egyéb ráfordításokat a következő táblázat tartalmazza:

Megnevezés	2018. év	2019. év	Eltérés	Változás
	E Ft	E Ft	E Ft	%
Értékesített immat.javak és tárgyi eszközök nyilvántartás szerinti értéke	1 059	20 553	19 494	1840,79
Káreseményekkel kapcsolatos ráfordítások	139	50	-89	-64,03
Fizetett bírság, kötbér, késedelmi kamat, kártérítések	3 199	3 683	484	15,13
Céltartalék képzés	9 329	0	-9 329	-100,00
Elszámolt értékvesztés	16 499	44 532	28 033	169,91
<i>Ebből:</i>				
<i>Immat.javak és tárgyi eszközök terven felüli értékcsökkenése</i>	14 800	19 674	4 874	32,93
<i>Követelések elszámolt értékvesztése</i>	1 699	24 858	23 159	1363,10
Költségvetéssel szemben elszámolt adók, hozzájárulások	2 202 810	2 203 766	956	0,04
Önkormányzatokkal szemben elszámolt adók	319 651	341 588	21 937	6,86
Visszafizetési köt.nélkül (fejl.célra) adott támogatás, véglegesen átadott pénzeszközök	2 675	0	-2 675	-100,00
Különféle egyéb ráfordítások	20 468	7 899	-12 569	-61,41
<i>Ebből:</i>				
<i>Behajthatatlan követelés leírt összege</i>	19 184	5 058	-14 126	-73,63
<i>Készletek selejtezése</i>	830	1 547	717	86,39
<i>Egyéb egyéb ráfordítás</i>	428	1 294	866	202,34
<i>Nem a vállalkozás érdekében felm.ráf.</i>	26	0	-26	-100,00
<b>Összesen</b>	<b>2 575 829</b>	<b>2 622 071</b>	<b>46 242</b>	<b>1,80</b>

Az egyéb ráfordítások értéke 2019. évben **2 622 071 E Ft**, a bázis időszakhoz viszonyítva **46 242 E Ft-tal** növekedett, mely az alábbiak szerint alakult:

- Nőtt a Társaság tárgyi eszköz értékesítése miatt az eszközök nyilvántartási értékének kivezetése **19 494 E Ft-tal**. Elsősorban csoporton belüli gázmérő értékesítés történt.
- A követelésekre elszámolt értékvesztés **23 159 E Ft-tal** nőtt, amelyet a vevői határidőn túli kintlévőségek befolyásoltak.
- Az önkormányzatokkal szemben elszámolt adók az iparüzési adó tárgyevi növekedése **21 937 E Ft-tal** növelte az egyéb ráfordítások értékét.
- Céltartalék képzés a Társaságnál a tárgyidőszakban nem történt, ez **9 329 E Ft** csökkenést eredményezett.
- A különféle egyéb ráfordítások összege a bázis évhez viszonyítva **12 569 E Ft-tal** csökkent a behajthatatlan követelések leírt összegének tárgyevi csökkenése miatt.

Az egyéb bevételek részesedési viszony szerinti bontása a **C.1. mellékletben**, az egyéb ráfordítások hasonló tagolása a **C.2. mellékletben** található.

Az egyéb bevételek és egyéb ráfordítások társasági adó alapjának számításánál a **C.4. mellékletben** foglaltak szerint kerültek figyelembe vételre.

### C.1.2. Pénzügyi műveletek eredményének értékelése

Pénzügyi műveletek eredményének bázis évhez viszonyított változása az alábbi:

Megnevezés	2018. év	2019. év	Eltérés	Változás
	E Ft	E Ft	E Ft	%
<b>Pénzügyi műveletek bevételei</b>	<b>4 598</b>	<b>5 225</b>	<b>627</b>	<b>13,64</b>
Pénzügyi műveletek egyéb bevételei	4 598	5 225	627	13,64
<b>Pénzügyi műveletek ráfordításai</b>	<b>484 526</b>	<b>158 386</b>	<b>-326 140</b>	<b>-67,31</b>
Fizetendő (fizetett) kamatok és kamatjellegű ráfordítások	484 295	157 548	-326 747	-67,47
<i>Fizetett kamatok kapcsolt vállalkozásnak</i>	<i>484 295</i>	<i>157 548</i>	<i>-326 747</i>	<i>-67,47</i>
Pénzügyi műveletek egyéb ráfordításai	231	838	607	262,77
<b>PÉNZÜGYI MŰVELETEK EREDMÉNYE</b>	<b>-479 928</b>	<b>-153 161</b>	<b>326 767</b>	<b>-68,09</b>

A **pénzügyi műveletek eredménye** a bázis évhez viszonyítva **326 767 E Ft-tal** nőtt, így a tárgyidőszak eredménye **- 153 161 E Ft**, mely az alábbi főbb tényezők hatására alakult:

- A **pénzügyi műveletek egyéb bevételei** címén realizált **5 225 E Ft**-ot elsősorban a skontóból származó bevétel teszi ki.
- A **fizetendő kamatok és kamat jellegű ráfordítások** értékének a tárgyévben elszámolt ráfordítása (**157 548 E Ft**) a Társaság egyéb hosszú lejáratú hitele alapján merült fel. A bázis évhez viszonyítva ez a költség **326 747 E Ft** csökkenést eredményezett egyrészt a tőketartozás, másrészt a kamatfelárak csökkenése miatt.

A pénzügyi műveletek bevételeinek és ráfordításainak tételei a társasági adó alapjának számításánál a **C.4. mellékletben** foglaltak szerint kerültek figyelembe vételre.

### C.2. A TÁRSASÁGI ADÓ ALAPJÁNAK LEVEZETÉSE

A Társaságnak 2019. évben **311 691 E Ft** adófizetési kötelezettsége keletkezett.

A Társasági adóalap levezetését, az adóalap megállapításánál figyelembe vett módosító tételeket a **C.4. melléklet** tartalmazza.

## D. VAGYONI, PÉNZÜGYI, JÖVEDELMI HELYZET ALAKULÁSÁT BEMUTATÓ MUTATÓSZÁMOK

Az alábbi mutatószámok a Társaság főbb vagyoni, jövedelmezőségi és pénzügyi helyzetét szemléltetik. A mutatók alakulását befolyásoló egyes tényezők jelentősebb változását a **B. fejezet** erre vonatkozó pontjai tartalmazzák.

### D.1. A VAGYONI ÉS TŐKESTRUKTÚRA MUTATÓSZÁMAI

Megnevezés	2018. év	2019. év	Változás %
<b>Befektetett eszközök aránya (%)</b>	<b>87,89</b>	<b>92,31</b>	<b>5,03</b>
Befektetett eszközök	56 799 636	61 149 681	7,66
Összes eszköz	64 629 033	66 240 662	2,49
<b>Forgóeszközök aránya (%)</b>	<b>8,39</b>	<b>3,95</b>	<b>-52,92</b>
Forgóeszközök	5 422 814	2 617 482	-51,73
Összes eszköz	64 629 033	66 240 662	2,49
<b>Tőkeellátottsági mutató (%)</b>	<b>54,33</b>	<b>52,15</b>	<b>-4,01</b>
Saját tőke	35 113 717	34 544 120	-1,62
Összes forrás	64 629 033	66 240 662	2,49
<b>Tőkefeszültségi mutató (%)</b>	<b>62,54</b>	<b>69,69</b>	<b>11,43</b>
Kötelezettségek	21 958 626	24 073 730	9,63
Saját tőke	35 113 717	34 544 120	-1,62
<b>Tőkenövekedési ráta (%)</b>	<b>464,15</b>	<b>456,62</b>	<b>-1,62</b>
Saját tőke	35 113 717	34 544 120	-1,62
Jegyzett tőke	7 565 100	7 565 100	0,00
<b>Befektetett eszközök fedezettsége (%)</b>	<b>94,40</b>	<b>86,74</b>	<b>-8,11</b>
Saját tőke + Hosszú lejáratú kötelezettségek	53 618 530	53 044 120	-1,07
Befektetett eszközök	56 799 636	61 149 681	7,66
<b>Egy részvényre jutó könyv szerinti érték BVPS (E Ft/db)</b>	<b>35,04</b>	<b>34,48</b>	<b>-1,60</b>
Saját tőke*	35 113 717	34 544 120	-1,62
Részvények darabszáma	1 002 000	1 002 000	0,00

A csillaggal (\*) jelölt adat ezer forintban értendő.

**D.2. JÖVEDELMEZŐSÉGI MUTATÓK**

Megnevezés	2018. év	2019. év	Változás %
<b>Saját tőke arányos nyereség, ROE (%)</b>	<b>3,03</b>	<b>1,43</b>	<b>-52,81</b>
Adózott eredmény	1 063 902	494 305	-53,54
Saját tőke	35 113 717	34 544 120	-1,62
<b>Eszközarányos eredmény, ROA (%)</b>	<b>1,65</b>	<b>0,75</b>	<b>-54,55</b>
Adózott eredmény	1 063 902	494 305	-53,54
Összes eszköz	64 629 033	66 240 662	2,49
<b>Árbevétel arányos nyereség, ROS (%)</b>	<b>5,47</b>	<b>2,45</b>	<b>-55,21</b>
Adózott eredmény	1 063 902	494 305	-53,54
Értékesítés nettó árbevétele	19 434 568	20 183 164	3,85
<b>Osztalékfizetési ráta (%)</b>	<b>14,06</b>	<b>6,53</b>	<b>-53,56</b>
Fizetett osztalék	1 063 902	494 305	-53,54
Jegyzett tőke	7 565 100	7 565 100	0,00
<b>Egy részvényre jutó nyereség, EPS (E Ft/db)</b>	<b>1,06</b>	<b>0,49</b>	<b>-53,77</b>
Adózott eredmény*	1 063 902	494 305	-53,54
Részvények darabszáma	1 002 000	1 002 000	0,00
<b>EBITDA ráta (%)</b>	<b>32,98</b>	<b>27,91</b>	<b>-15,37</b>
Üzemi eredmény + Amortizáció	6 410 056	5 633 643	-12,11
Értékesítés nettó árbevétele	19 434 568	20 183 164	3,85

A csillaggal (\*) jelölt adat ezer forintban értendő.

**NKM Észak-Dél Földgázhálózati Zártkörűen Működő Részvénytársaság**  
 KIEGÉSZÍTŐ MELLÉKLET A MAGYAR SZÁMVITELI TÖRVÉNY SZERINT KÉSZÍTETT EGYEDI ÉVES BESZÁMOLÓHOZ  
 (Minden adat ezer forintban értendő, ha másképp nincs feltüntetve)

**D.3. PÉNZÜGYI HELYZET ALAKULÁSA**

Megnevezés	2018. év	2019. év	Változás %
<b>Tőkeáttétel (%)</b>	<b>33,98</b>	<b>36,34</b>	<b>6,95</b>
Kötelezettségek	21 958 626	24 073 730	9,63
Összes forrás	64 629 033	66 240 662	2,49
<b>Eladósodottsági ráta (%)</b>	<b>52,55</b>	<b>52,81</b>	<b>0,49</b>
Nettó adósság*	18 453 911	18 241 681	-1,15
Saját tőke	35 113 717	34 544 120	-1,62
<b>Likviditási ráta</b>	<b>1,57</b>	<b>0,47</b>	<b>-70,08</b>
Forgóeszközök	5 422 814	2 617 482	-51,73
Rövid lejáratú kötelezettségek	3 453 813	5 573 730	61,38
<b>Likviditási gyorsráta</b>	<b>1,51</b>	<b>0,40</b>	<b>-73,51</b>
Pénzeszközök + Követelések + Értékpapírok	5 213 219	2 245 633	-56,92
Rövid lejáratú kötelezettségek	3 453 813	5 573 730	61,38
<b>Készletek forgási időtartama (nap)</b>	<b>3,59</b>	<b>5,26</b>	<b>46,52</b>
Készletek átlagos** állománya (CO <sub>2</sub> kvóta nélkül)	191 029	290 722	52,19
Értékesítés nettó árbevétele/365	53 245	55 296	3,85
<b>Vevők forgási időtartama (nap)</b>	<b>1,65</b>	<b>2,17</b>	<b>31,52</b>
Átlagos** vevőállomány (kapcsolt és jel.tul.rész.visz. lévő vevőkkel)	87 929	120 197	36,70
Értékesítés nettó árbevétele/365	53 245	55 296	3,85
<b>Szállítók forgási időtartama (nap)</b>	<b>63,39</b>	<b>68,51</b>	<b>8,08</b>
Átlagos** szállítóállomány (kapcsolt és jel.tul.rész.visz. lévő szállítókkal)	2 173 642	3 266 567	50,28
Anyagjellegű ráfordítások***/365	34 288	47 678	39,05
<b>Kamatfedezeti mutató</b>	<b>13,24</b>	<b>35,76</b>	<b>170,09</b>
EBITDA (Üzemi eredmény + Amortizáció)	6 410 056	5 633 643	-12,11
Kamatráfordítás	484 295	157 548	-67,47

\*Nettó adósság:

Kamatkozó kötelezettségek - Pénzeszközök

Kamatkozó kötelezettségek:

- + hosszú és rövid lejáratú hitelek és kapott kölcsönök
- + kötvénykibocsátásból származó kötelezettségek
- + rövid és hosszú lejáratra csoporton belül kapott kölcsönök
- rövid és hosszú lejáratra csoporton belül adott kölcsönök
- hosszú és rövid lejáratú adott kölcsönök

\*\*Átlagos állomány: (tárgyévi nyitó + tárgyévi záró)/2

\*\*\*Anyagjellegű ráfordítások: Beleértve a tárgyi eszközök és immateriális javak adott évi beszerzését.

#### **D.4. CASH FLOW KIMUTATÁS**

A Társaság 2019. december 31-én **258 319 E Ft** záró pénzeszközállománnyal rendelkezett, amely **207 417 E Ft-tal több** az előző évi állománynál.

A rendelkezésre álló cash flow-t a működési, a befektetési és a finanszírozási cash flow alakította, melynek bemutatását a **D.1. melléklet** tartalmazza.

## E. TÁJÉKOZTATÓ RÉSZ

### E.1. KAPCSOLT VÁLLALKOZÁSOK ÉS EGYÉB RÉSESEDÉSI VISZONYOK

A Társaság az MVM Zrt.-hez tartozó társaságcsoport konszolidációs körének tagja. A konszolidált beszámolót összeállító Társaság az MVM Magyar Villamos Művek Zártkörűen Működő Részvénytársaság. (1031 Budapest, Szentendrei út 207-209.). A beszámoló az MVM Zrt. székhelyén tekinthető meg.

A Társaság befektetései főbb adatait az E.1. melléklet mutatja be, mely a Társaságnál nem releváns.

A számviteli törvény mentesített anyavállalatra vonatkozó 116. § (3) bekezdése alapján részesedési viszonyú vállalkozásokat érintő adatokat az E.2. melléklet rögzíti, amely a Társaság esetében adatot nem tartalmaz.

### E.2. A RÉSZVÉNYTÁRSASÁG TISZTSÉGVISELŐINEK JÁRANDÓSÁGA

A Felügyelő Bizottság tagjainak 2019. évi tevékenységéért az alábbi járandóság került kifizetésre:

Megnevezés	Tiszteletdíj bruttó összege (Ft)
Felügyelő Bizottság	9 513 636
<b>Összesen:</b>	<b>9 513 636</b>

Az Ügyvezető Testület és a Felügyelő Bizottság tagjai részére a tisztségviselői tevékenységükre tekintettel 2019. évben előleg vagy kölcsön kifizetése nem volt, a Társaság nevükben nem vállalt garanciát. A Társaságnak korábbi Ügyvezető Testületi és Felügyelő Bizottsági tagjaival szemben fizetési kötelezettsége nincs.

### E.3. KUTATÁS-KÍSÉRLETI FEJLESZTÉSI TEVÉKENYSÉG

A kutatás-kísérleti fejlesztés költségeit részletesen az E.3. melléklet tartalmazza.

A Társaságnak 2019. évben nem merült fel kutatás-kísérleti fejlesztés költsége.

### E.4. A KÖNYVVITELI SZOLGÁLTATÁS KÖRÉBE TARTOZÓ FELADATOK IRÁNYÍTÁSÁÉRT, VEZETÉSÉÉRT FELELŐS SZEMÉLY, NYILVÁNTARTÁSBAN SZEREPLŐ ADATAI

A Társaság részére a számviteli szolgáltatást az NKM Energia Zrt. nyújtja.

Az NKM Energia Zrt.-nél a könyvviteli szolgáltatás körébe tartozó feladatok irányításáért felelős személy nyilvános adatai:

**Név: Ráthgéber Attila**

**Lakcím: 1116 Budapest, Sopron út 61. 2. em. 6.**

A 93/2002.(V.5.) Kormány Rendelet alapján 188730 számon a Nemzetgazdasági Minisztérium által vezetett nyilvántartásba vett, könyvviteli szolgáltatási tevékenység folytatására jogosult személy.



#### E.5. AZ ÉVES BESZÁMOLÓ ALÁÍRÁSÁRA JOGOSULT SZEMÉLYEK

Aláírásra jogosultak

Név	Cím
<b>Dudinszky Zoltán</b> vezérigazgató első helyi aláíró	8500 Pápa, Árok utca 17. 2. em. 2.
<b>Berkes Gábor</b> műszaki igazgató másodhelyi aláíró	9025 Győr, Somos utca 13/D

#### E.6. KÖNYVVIZSGÁLAT

A számviteli törvény 155. § (2) bekezdése értelmében a társaságnál a könyvvizsgálat kötelező.

A társaság könyvvizsgálója:

**Deloitte Könyvvizsgáló és Tanácsadó Kft**

Székhely: 1068 Budapest, Dózsa György út 84/C.

Cg.: 01-09-071057

Magyar Könyvvizsgáló Kamarai nyilvántartási száma: 000083

Könyvvizsgálat elvégzéséért felelős személy:

**Horváth Tamás**

Anyja neve: Grósz Veronika

Lakcím: 1028 Budapest, Bölény utca 16.

Magyar Könyvvizsgáló Kamarai nyilvántartási száma: 003449

Tárgyévi üzleti évre vonatkozó könyvvizsgáló által felszámított díjak részletezése:

- a beszámoló könyvvizsgálataért felszámított díj: **3 500 E Ft**

#### E.7. EGYÉB KIEGÉSZÍTŐ INFORMÁCIÓK

Jelentős mérlegfordulónap utáni események:

A Társaságnál a mérleg fordulónapját követően jelentős esemény nem történt.

**Mérlegben nem szereplő tételek, és az egyes mérlegsorokhoz kapcsolódó kiegészítések:**

A 2019. december 31-én érvényben lévő, a Társaság kérésére pénzügyintézetek által kibocsátásra került bankgaranciák listáját az alábbi táblázat tartalmazza:

Kibocsátó Bank	Érvényesség kezdete	Érvényesség hatálya	Összeg	Pénznem
OTP Bank Nyrt	2019.10.01	2020.11.30	4 316	E Ft
Uni Credit Bank Zrt	2019.10.01	2020.11.30	47 946	E Ft
OTP Bank Nyrt	2019.10.01	2020.11.30	134 155	E Ft
OTP Bank Nyrt	2019.10.01	2020.10.31	19 000	E Ft
Budapest Bank Zrt	2019.11.12	2020.11.30	10 331	E Ft
SberBank	2019.10.01	2020.11.30	27 681	E Ft
Raiffeisen Bank Zrt	2019.10.01	2020.11.30	9 407	E Ft
Uni Credit Bank Zrt	2019.10.01	2020.03.31	72 347	E Ft
OTP Bank Nyrt	2019.10.01	2020.11.30	9 370	E Ft
Uni Credit Bank Zrt	2019.10.01	2020.11.30	164 368	E Ft
Budapest Bank Zrt	2019.10.01	2020.11.30	2 840 406	E Ft
Uni Credit Bank Zrt	2019.10.01	2020.11.30	22 525	E Ft
Budapest Bank Zrt	2019.12.19	2022.05.19	8 000	E Ft
Budapest Bank Zrt	2019.12.19	2022.05.19	8 000	E Ft

**Egyéb kiegészítő információk:**

A munkavállalók létszámának és jövedelmének alakulását az **E.4. melléklet** részletezi.

A Társaság tulajdonában lévő veszélyes hulladékok és környezetre káros anyagok adatait az **E.5. melléklet**, a környezet védelmét közvetlenül szolgáló tárgyi eszközök adatait pedig az **E.6. melléklet** tartalmazza.

A környezetvédelemmel kapcsolatos költségek és kötelezettségek alakulását az **E.7. melléklet** szemlélteti.

Az import beszerzések értékét termékimport és szolgáltatásimport szerinti tagolásban az **E.8. melléklet** tartalmazza.

## **F. TEVÉKENYSÉGI BESZÁMOLÓK**

---

### **F. 1. TEVÉKENYSÉGEK SZÉTVÁLASZTÁSA**

A tevékenységek számviteli szétválasztásának követelményét, a földgázellátásról szóló 2008. évi XL. törvény (GET) határozza meg.

A törvény értelmében az integrált földgázipari vállalkozás köteles a számvitelről szóló 2000. évi C. Törvényben meghatározott módon eszközeit és forrásait, bevételeit és ráfordításait földgázipari tevékenységenként, illetve a nem földgázipari tevékenységeitől is belső számvitelében elkülöníteni oly módon, mintha az egyes tevékenységeket önálló gazdálkodó szervezetek végeznék. Azokról mérleget és eredmény-kimutatást kell készíteni és azt a kiegészítő mellékletben bemutatni.

Mivel a Társaságnak 2019. évben a nem engedélyköteles tevékenységekből származó éves árbevétele nem haladta meg az összes árbevétel 1%-át, ezért nem köteles ezen tevékenységekre önálló mérleget és eredménykimutatást készíteni. Ettől függetlenül a nem engedélyköteles tevékenységből származó bevételeket és ráfordításokat, valamint a tevékenységhez kapcsolódó eszközöket részleteznie szükséges.

## G MELLÉKLETEK

---

### A. fejezet

- A.1. melléklet: A társaság részvényeinek tulajdonosai  
A.2. melléklet: A társaság vezetésének bemutatása  
A.3. melléklet: A társaságot jellemző legfőbb mutatók alakulása

### B. fejezet

- B.1. melléklet: Az immateriális javak állományának alakulása  
B.2. melléklet: A tárgyi eszközök állományának alakulása  
B.3. melléklet: Befejzetlen beruházások állományának alakulása  
B.4. melléklet: Tárgyévi terv szerinti értékcsökkenési leírás részletezése  
B.5. melléklet: Tárgyévi terven felüli értékcsökkenés és visszairás részletezése  
B.6. melléklet: Értékvesztések alakulása  
B.7. melléklet: Részesedési viszonyú vállalkozásokkal és részesedési viszonyon kívüli felekkel szembeni követelések  
B.8. melléklet: Hitelek és kölcsönök alakulása  
B.9. melléklet: Részesedési viszonyú vállalkozásokkal és részesedési viszonyon kívüli felekkel szembeni kötelezettségek és halasztott bevételek  
B.10. melléklet: Hosszú lejáratú kötelezettségek esedékesség szerinti bemutatása

### C. fejezet

- C.1. melléklet: A bevételek alakulása  
C.2. melléklet: A ráfordítások alakulása  
C.3. melléklet: Az értékesítés nettó árbevétele tevékenységek szerint, Export értékesítés piaci szegmensenként  
C.4. melléklet: Társasági adó alapjának levezetése

### D. fejezet

- D.1. melléklet: Cash flow kimutatás

### E. fejezet

- E.1. melléklet: A befektetést élvező vállalkozások jellemzői *nem releváns*  
E.2. melléklet: Mentésített anyavállalat és kapcsolt vállalkozásai (főbb adatok) *nem releváns*  
E.3. melléklet: Kutatás és kísérleti fejlesztés ráfordításainak alakulása *nem releváns*  
E.4. melléklet: A munkavállalók létszám és jövedelem alakulása  
E.5. melléklet: Környezetre káros anyagok és a veszélyes hulladékok alakulása  
E.6. melléklet: Környezetvédelmet szolgáló tárgyi eszközök alakulása *nem releváns*  
E.7. melléklet: Környezetvédelemmel kapcsolatos költségek és kötelezettségek alakulása  
E.8. melléklet: Az import beszerzés értéke termékimport és szolgáltatásimport szerinti tagolásban

A társaság részvényeinek tulajdonosai

a Részvénykönyv alapján (2019. december 31. állapot)

Tulajdonosok megnevezése, részvény fajtája	Székhely	Tulajdoni részarány %	Részvény darabszám db	Részvény névértéke Ft/db	Részvények össz értéke E Ft
NKM Nemzeti Közművek Zrt.*	1023 Budapest, Árpád fejedelem útja 26-28.	100,00000	1 002 000	7 550	7 565 100
<b>Mindösszesen:</b>		<b>100</b>	<b>1 002 000</b>		<b>7 565 100</b>

\* Az NKM Nemzeti Közművek Zrt. és az MVM Magyar Villamos Művek Zrt. között létrejött megállapodás alapján az NKM Észak-Dél Földgázhálózati Zrt. feletti tulajdonosi jogokat az MVM Magyar Villamos Művek Zrt. gyakorolja.

2019. december 31.

Az Ügyvezető Testület bemutatása			
Név	Mandátum kezdete	Mandátum lejártja	Betöltött funkció
Antal József István	2019.06.30	határozatlan	tag
dr. Szentkereszty Ákos Pál	2019.06.30	határozatlan	tag
Dudinszky Zoltán	2019.06.30	határozatlan	tag
Rabi Veronika Blanka	2019.06.30	határozatlan	tag
Szabadkainé Vargha Zsuzsanna	2019.06.30	határozatlan	tag
Tóth József Attila	2019.06.30	határozatlan	tag
A Felügyelő Bizottság bemutatása			
Név	Mandátum kezdete	Mandátum lejártja	Betöltött funkció
Kerekes Ferenc	2018.02.08	határozatlan	elnök
Alkér Zoltán Ákos	2019.06.30	határozatlan	tag
Tóth József Attila	2018.11.15	2019.06.30	tag
Zakar Mária Hermina	2017.06.01	2022.05.31	tag

A társaságot jellemző legfőbb mutatók alakulása

2019. év

Sor- szám	Mognevezés	Értékek E Ft, illetve fő			
		Előző évek <sup>1</sup>		Tárgyév	
		2016. év	2017. év	2018. év	2019. év
1.	Mérlegfőösszeg	63 149 675	61 824 776	64 629 033	66 240 662
2.	Saját tőke	33 539 976	34 048 815	35 113 717	34 544 120
3.	Jegyzett tőke	7 565 100	7 565 100	7 565 100	7 565 100
4.	Fizetett osztalék**	0	0	0	1 064
5.	Értékesítés nettó árbevétele	17 183 215	20 023 832	19 434 568	20 183 164
6.	Alaptevékenység árbevétele	16 633 458	19 438 454	18 959 574	19 654 231
7.	Üzemi (üzleti) tevékenység eredménye	-1 239 182	1 827 581	2 170 626	959 157
8.	Adózás előtti eredmény	-2 346 057	914 072	1 690 698	805 896
9.	Adózott eredmény	-2 346 057	509 839	1 063 902	494 305
10.	Bruttó cash flow	1 563 383	4 581 598	5 825 650	5 514 353
11.	Rendelkezésre álló cash flow	-1 618 411	145 003	-348 236	207 417
12.	Igazgatóság létszáma	1	1	1	6
13.	Felügyelő Bizottság létszáma	3	3	3	3
14.	Munkavállalók átlagos statisztikai létszáma	448	450	494	525

<sup>1</sup>A hemulatott adatok az adott években közzétett és letétbe helyezett beszámoló adataival megegyezők.

\*\* A fizetett osztalék a Szvl. 2016. évi változásának megfelelően az adott évben kifizetett összeget tartalmazza.

**Az immateriális javak állományának alakulása**

2018. év

BRUTTO ÉRTÉK		Tulajdoni változás									Érték E Ft-ban		
Módosítás	Nyitó állomány	Növekedés				Csökkenés					Záró állomány	Változás %-ban	
		Beszertés	Átörvöltés	Üzembe helyezés	Összesen	Értékcsillapítás	Átörvöltés	Selajtasítás	Üzembe helyezés	Összesen			
Alapítás-átvezetés aktívát értéke					0	0	0	0	0	0	0	0	-
Befejezetlen kiadások fejlesztés aktívát értéke	0	0	0	0	0	0	0	0	0	0	0	0	-
Befejezett kiadások fejlesztés aktívát értéke	0	0	0	0	0	0	0	0	0	0	0	0	-
Kiadási fejlesztés aktívát értéke	0	0	0	0	0	0	0	0	0	0	0	0	-
Vagyon értékű jogok	25	0	0	187 630	187 630	0	0	0	0	0	187 655	750 520,00	-
Vagyon értékű jogok értékhelyesbítése	0	0	0	0	0	0	0	0	0	0	0	0	-
Szállami termékek	2 187 741	0	0	282 687	282 687	0	0	0	0	0	2 450 428	13,04	-
Szállami termékek értékhelyesbítése	0	0	0	0	0	0	0	0	0	0	0	0	-
Befejezetlen szoftver termékek	173 785	647 674	0	0	647 674	0	0	0	470 317	470 317	311 092	132,53	-
Immateriális javakra adott előleg	0	0	0	0	0	0	0	0	0	0	0	0	-
<b>BRUTTO ÉRTÉK ÖSSZESEN</b>	<b>2 301 551</b>	<b>647 674</b>	<b>0</b>	<b>470 317</b>	<b>1 117 941</b>	<b>0</b>	<b>0</b>	<b>0</b>	<b>470 317</b>	<b>470 317</b>	<b>2 846 175</b>	<b>28,14</b>	-

ÉRTÉKCSÖKKENÉS		Tulajdoni változás									Érték E Ft-ban		
Módosítás	Nyitó állomány	Tervezés				Csökkenés					Záró állomány	Változás %-ban	
		Tulajdonosi érték	Átörvöltés	Tervez felül írás	Összesen	Értékcsillapítás	Átörvöltés	Selajtasítás	Egyéb	Összesen			
Alapítás-átvezetés aktívát értéke					0	0	0	0	0	0	0	0	-
Befejezetlen kiadások fejlesztés aktívát értéke	0	0	0	0	0	0	0	0	0	0	0	0	-
Befejezett kiadások fejlesztés aktívát értéke	0	0	0	0	0	0	0	0	0	0	0	0	-
Kiadási fejlesztés aktívát értéke	0	0	0	0	0	0	0	0	0	0	0	0	-
Vagyon értékű jogok	15	8 758	0	0	8 758	0	0	0	0	0	8 774	56383,33	-
Szállami termékek	1 574 177	176 636	0	0	176 636	0	0	0	0	0	1 752 613	11,35	-
Befejezetlen szoftver termékek	0	0	0	0	0	0	0	0	0	0	0	0	-
Immateriális javakra adott előleg	0	0	0	0	0	0	0	0	0	0	0	0	-
<b>ÉRTÉKCSÖKKENÉS ÖSSZESEN</b>	<b>1 574 182</b>	<b>187 394</b>	<b>0</b>	<b>0</b>	<b>187 394</b>	<b>0</b>	<b>0</b>	<b>0</b>	<b>0</b>	<b>0</b>	<b>1 761 587</b>	<b>11,90</b>	-

NETTÓ ÉRTÉK		Tulajdoni változás									Érték E Ft-ban	
IMMATERIÁLIS JAVAK ÖSSZESEN		Tervezés				Csökkenés					Érték E Ft-ban	
		Tulajdonosi érték	Átörvöltés	Tervez felül írás	Összesen	Értékcsillapítás	Átörvöltés	Selajtasítás	Egyéb	Összesen	Záró állomány	Változás %-ban
		727 369			930 546					470 317	1 187 584	93,27



**A tárgyi eszközök állományának alakulása**

2018. év

BRUTTÓ ÉRTEK											Érték a Ft-ban	
Művelet	Tulajdonosi jog	Növekedés				Egyenleget				Összesen	Eredő	Változás %
		Új beszerzés	Átöröklés	Egyéb	Összesen	Eredő	Átöröklés	Szerzés	Egyéb			
Ingatlanok és a kapcsolódó vagyoni értékű jogok	98 071 338	4 476 339	0	48 367	4 524 707	0	0	44 837	0	44 837	100 542 504	4,06
Ingatlanok és a kapcsolódó vagyoni értékű jogok értékelési módja	0	0	0	0	0	0	0	0	0	0	0	-
Műszaki berendezések, gépek, járművek	15 131 312	1 501 959	0	645	1 502 604	0	0	408 884	361	409 245	20 244 841	11,55
Műszaki berendezések, gépek, járművek értékelési módja	0	0	0	0	0	0	0	0	0	0	0	-
Egyéb berendezések, felszerelések, járművek	322 284	504 814	0	0	826 874	0	0	34 658	0	34 658	762 092	140,09
Egyéb berendezések, felszerelések, járművek értékelési módja	0	0	0	0	0	0	0	0	0	0	0	-
<b>BRUTTÓ ÉRTEK ÖSSZESEN</b>	<b>114 544 934</b>	<b>7 003 143</b>	<b>0</b>	<b>47 042</b>	<b>7 630 208</b>	<b>0</b>	<b>0</b>	<b>487 549</b>	<b>361</b>	<b>487 910</b>	<b>121 087 483</b>	<b>4,18</b>

ÉRTÉKCSÖKKENÉS											Érték a Ft-ban	
Művelet	Tulajdonosi jog	Növekedés				Egyenleget				Összesen	Eredő	Változás %
		Terv szerinti felújítás	Átöröklés	Tervezett felújítás	Összesen	Eredő	Átöröklés	Szerzés	Egyéb			
Ingatlanok és a kapcsolódó vagyoni értékű jogok	43 029 208	2 305 139	0	0	2 305 139	0	0	34 979	0	34 979	45 306 471	5,28
Műszaki berendezések, gépek, járművek	10 389 697	2 122 451	0	0	2 122 451	0	0	401 849	384	402 233	10 117 080	19,40
Egyéb berendezések, felszerelések, járművek	217 692	58 304	0	0	58 304	0	0	39 700	0	39 700	243 490	11,72
<b>ÉRTÉKCSÖKKENÉS ÖSSZESEN</b>	<b>53 636 600</b>	<b>4 485 904</b>	<b>0</b>	<b>0</b>	<b>4 485 904</b>	<b>0</b>	<b>0</b>	<b>483 701</b>	<b>384</b>	<b>484 085</b>	<b>63 087 053</b>	<b>8,73</b>
<b>NETTÓ ÉRTEK</b>	<b>54 908 334</b>				<b>3 144 304</b>					<b>17 825</b>	<b>57 836 444</b>	<b>4,81</b>

BERUHÁZÁS											Érték a Ft-ban	
Művelet	Nincs állomány	Növekedés				Egyenleget				Összesen	Eredő	Változás %
		Beruházás	Átöröklés	Egyéb	Összesen	Új beszerzés	Eredő	Szerzés	Egyéb			
Beruházatlan beruházások	822 185	0 750 589	0	0	0 750 589	7 483 183	0	1 422	-1 338 256	8 148 079	1 527 882	65,66
Beruházatlan költségvetések	0	0	0	0	0	0	0	0	0	0	0	-
Beruházási eszközök működő állomány	210 325	1 626 280	0	0	1 800 280	0	20 523	674	1 336 738	1 367 963	454 822	119,07
Beruházatlan beruházások, költségvetések összesen	1 032 510	1 550 589	0	0	1 550 589	1 483 183	20 523	1 426	-1 338 256	1 686 042	1 982 704	76,38
Beruházásokra adott előlegek	0	0	0	0	0	0	0	0	0	0	0	-
<b>BERUHÁZÁS ÖSSZESEN</b>	<b>1 152 835</b>	<b>1 550 589</b>	<b>0</b>	<b>0</b>	<b>1 550 589</b>	<b>1 483 183</b>	<b>20 523</b>	<b>1 426</b>	<b>-1 338 256</b>	<b>1 686 042</b>	<b>1 982 704</b>	<b>76,38</b>
<b>TÁRGYI ESZÖÖK ÖSSZESEN</b>	<b>54 027 363</b>				<b>11 462 893</b>					<b>17 825</b>	<b>69 208 782</b>	<b>4,82</b>

**Befejezetlen beruházások állományának alakulása**

2019. évi

Típusok	Érték Állomány	Változás állomány								Érték E Ft-ban		
		Növekedés			Összesen	Csökkenés				Zeró állomány	Változás % -ban	
		Beszerezés	Létesítés	Egyéb		Üzembeltetés	Értékesítés	Szállítás	Egyéb			Összesen
Teljesítés felvétel	62 187	66 717	0	0	66 717	45 586	0	0	0	45 586	61 228	-1,40
Gázvezeték	779 639	4 282 370	0	0	4 282 370	4 282 588	0	1 472	0	4 284 060	777 949	-0,22
Információs szoftverek	49 679	481 268	0	0	481 268	427 678	0	0	0	427 678	103 271	49,21
Raktári eszközök	219 305	1 808 260	0	0	1 808 260	0	20 553	674	1 336 736	1 357 963	436 622	119,07
Külsőli létesítmények összesen:	1 121 720	6 374 636	0	0	6 374 636	4 733 336	20 853	2 146	1 336 736	6 096 185	1 481 679	24,80
Nem ideértelt létesítmények	10 780	1 965 211	0	0	1 965 211	2 747 313	0	0	-1 336 566	1 410 757	565 234	539,89
<b>BEFEJEZETLEN BERUH. FELÜJTÉS ÖSSZESEN</b>	<b>1 132 500</b>	<b>8 339 846</b>	<b>0</b>	<b>0</b>	<b>8 339 846</b>	<b>7 483 183</b>	<b>20 853</b>	<b>2 146</b>	<b>189</b>	<b>7 508 943</b>	<b>1 988 304</b>	<b>76,39</b>

2019. évi

Megnevezés	Nyitó halmozott értékcsökkenés	Tárgyévben elszámolt terv szerinti értékcsökkenés					Egyéb változások		Záró halmozott értékcsökkenés	Érték E Ft-ban	Változás %-ban
		Időarányosan	Teljesítmény arányosan	Egy összegben	Egyéb módzarral	Összesen	Átöröklés miatt	Kivezetés miatt			
Alapítás-átszervezés aktivált értéke	0	0	0	0	0	0	0	0	0	-	
Külsőli fejlesztés aktivált értéke	0	0	0	0	0	0	0	0	0	-	
Vagyoni értékű jogok	15	6 750	0	0	0	6 750	0	0	6 774	56393,33	
Szellemi termékek	1 574 177	178 630	0	0	0	178 630	0	0	1 752 813	11,35	
Üzleti vagy cégérték	0	0	0	0	0	0	0	0	0	-	
<b>IMMATERIÁLIS JAVAK ÖSSZESEN</b>	<b>1 574 192</b>	<b>187 395</b>	<b>0</b>	<b>0</b>	<b>0</b>	<b>187 395</b>	<b>0</b>	<b>0</b>	<b>1 761 587</b>	<b>11,00</b>	
Legfeljebb 10 évvel korlátozott vagyoni értékű jogok	43 035 209	2 305 338	0	0	0	2 305 338	0	34 073	45 366 471	5,28	
Műszaki berendezések, gépek, járművek	16 396 957	372 291	0	1 780 160	0	2 122 451	0	402 312	18 117 095	10,49	
Egyéb berendezések, felszerelések, járművek	217 882	57 708	0	1 996	0	59 304	0	33 760	242 436	11,72	
<b>TÁRGYI ESZKÖZÖK ÖSSZESEN</b>	<b>59 650 057</b>	<b>2 735 337</b>	<b>0</b>	<b>1 781 756</b>	<b>0</b>	<b>4 487 091</b>	<b>0</b>	<b>470 145</b>	<b>63 647 003</b>	<b>6,73</b>	
Le- és kizárt évekre vonatkozó megállapítás	0	0	0	0	0	0	0	0	0	-	
<b>ÉRTÉKCSÖKKENÉS ÖSSZESEN</b>	<b>61 224 249</b>	<b>2 922 730</b>	<b>0</b>	<b>1 781 756</b>	<b>0</b>	<b>4 674 486</b>	<b>0</b>	<b>470 145</b>	<b>68 428 590</b>	<b>6,87</b>	





**Részesezési viszonyú vállalkozásokkal és  
részesezési viszonyon kívüli felekkel szembeni követelések**

2019. év

Művelet	Kapcsolt vállalkozások				Egyéb részesezési viszonyú vállalkozások	Egyéb részesezési viszonyú vállalkozások	Részesezési viszonyú vállalkozások összesen	Részesezési viszonyon kívüli felek	Összesen
	Anyá- vállalkozás	Anyavállalat más leányvállalatai	Közös vezetéki vállalkozások	Diszpozíció					
Részvény	0	0	0	0	0	0	0	0	0
Üstökész	0	0	0	0	0	0	0	0	0
Egyéb részesezés	0	0	0	0	0	0	0	0	0
<b>RÉSZESEZÉSEK ÖSSZESEN</b>	0	0	0	0	0	0	0	0	0
Hosszú lejáratú adott kölcsön	0	0	0	0	0	0	0	55 340	55 340
Hosszú lejáratú lekötött bankhitel	0	0	0	0	0	0	0	0	0
Hosszú lejáratú követelések	0	0	0	0	0	0	0	0	0
<b>TARTÓBAN ADOTT KÖLCSÖN ÖSSZESEN</b>	0	0	0	0	0	0	0	55 340	55 340
Hosszú lejáratú kötvények	0	0	0	0	0	0	0	0	0
Hosszú lejáratú egyéb értékpapírok	0	0	0	0	0	0	0	0	0
<b>TARTÓB NITELVÍZ MEGTÉRTEK ÖSSZESEN</b>	0	0	0	0	0	0	0	0	0
Aranykölcsönök és szociálkölcsönök követelése	1 390	30 962	0	31 852	0	0	31 992	138 661	170 613
Változóvétel	0	0	0	0	0	0	0	0	0
Rövid lejáratú adott kölcsön	985 256	0	0	985 256	0	0	985 256	21 805	1 007 091
Adott cash pool követelése	985 256	0	0	985 256	0	0	985 256	0	985 256
Egyéb címen adott kölcsön	0	0	0	0	0	0	0	31 850	31 850
Egyéb címen kifizetett követelése	0	0	0	0	0	0	0	777 760	777 760
<b>KÖVETELÉSEK ÖSSZESEN</b>	<b>986 646</b>	<b>30 962</b>	<b>0</b>	<b>1 017 208</b>	<b>0</b>	<b>0</b>	<b>1 017 208</b>	<b>970 166</b>	<b>1 987 314</b>
Forgatási célú részvény	0	0	0	0	0	0	0	0	0
Forgatási célú üzlet rész	0	0	0	0	0	0	0	0	0
Forgatási célú egyéb részesezés	0	0	0	0	0	0	0	0	0
Forgatási célú kötvény	0	0	0	0	0	0	0	0	0
Forgatási célú egyéb értékpapír	0	0	0	0	0	0	0	0	0
<b>FORGATÁSI CÉLÚ ÉRTÉKPAPÍROK ÖSSZESEN</b>	<b>0</b>	<b>0</b>	<b>0</b>	<b>0</b>	<b>0</b>	<b>0</b>	<b>0</b>	<b>0</b>	<b>0</b>
Immateriális javakra adott előleg	0	0	0	0	0	0	0	0	0
Bevételre adott előleg	0	0	0	0	0	0	0	0	0
<b>ADOTT ELŐLEG ÖSSZESEN</b>	<b>0</b>	<b>0</b>	<b>0</b>	<b>0</b>	<b>0</b>	<b>0</b>	<b>0</b>	<b>0</b>	<b>0</b>
Járó díjbevételek	0	2 353 897	0	2 353 897	0	0	2 353 897	96 403	2 450 300
Járó egyéb bevételek	0	0	0	0	0	0	0	0	0
Járó kamatbevételek	0	0	0	0	0	0	0	0	0
<b>ELKAPAROLT (JÁRÓ) KÖVETELÉSEK ÖSSZESEN</b>	<b>0</b>	<b>2 353 897</b>	<b>0</b>	<b>2 353 897</b>	<b>0</b>	<b>0</b>	<b>2 353 897</b>	<b>96 403</b>	<b>2 450 300</b>
<b>ÖSSZESEN</b>	<b>986 646</b>	<b>2 384 859</b>	<b>0</b>	<b>3 371 205</b>	<b>0</b>	<b>0</b>	<b>3 371 205</b>	<b>1 162 841</b>	<b>4 495 054</b>

2019. év

értékek E Ft-ban

Hitel, kölcsön cölje	Nyitó egyenleg	Hitel felvétel	Hitel törlesztés	Átértékelés	Átsorolás hosszú-rövid	Záró egyenleg
<b>I. Rövid lejáratú hitelek, kölcsönök</b>						
Rövid lejáratú hitelek, kölcsönök összesen	0	0	0	0	0	0
<b>II. Hosszú lejáratú hitelek, kölcsönök</b>						
Hosszú lejáratra kapott kölcsönök	18 500 000	18 500 000	-18 500 000	0	0	18 500 000
NKM Nemzeti Közművek Zrt	18 500 000	0	-18 500 000	0	0	0
MVM Magyar Villamosművek Zrt	0	18 500 000	0	0	0	18 500 000
Hosszú lejáratú hitelek, kölcsönök összesen	18 500 000	18 500 000	-18 500 000	0	0	18 500 000
<b>HITELEK, KÖLCSÖNÖK MINDÖSSZESEN</b>	<b>18 500 000</b>	<b>18 500 000</b>	<b>-18 500 000</b>	<b>0</b>	<b>0</b>	<b>18 500 000</b>

**Részesedési viszonyú vállalkozásokkal  
és részesedési viszonyon kívüli felekkel  
szembeni kötelezettségek és halasztott bevételek**  
2019. év

Árnyék E Ft-ban

Megnevezés	Kapcsoló vállalkozások			Összesen	Jelenlegi hátrésszel részesedési viszonyú vállalkozások	Egyéb részesedési viszonyú vállalkozások	Részesedési viszonyú vállalkozások esszékei	Részesedési viszonyon kívüli felek	Összesen
	Anyá- vállalkozás	Anyavállalat más leányvállalattal	Közös vezetésű vállalkozások						
<b>HÁTRASOROLT KÖTELEZETTSÉGEK</b>									
Hosszú lejáratra kapott kölcsön	18 500 000	0	0	18 500 000	0	0	18 500 000	0	18 500 000
Hosszú lejáratra átváltható kölcsönfelvétel	0	0	0	0	0	0	0	0	0
Hosszú lejáratú egyéb kölcsönfelvétel	0	0	0	0	0	0	0	0	0
Beruházási és fejlesztési hitelek	0	0	0	0	0	0	0	0	0
Egyéb hosszú lejáratú hitelek	0	0	0	0	0	0	0	0	0
Egyéb hosszú lejáratú kötelezettségek	0	0	0	0	0	0	0	0	0
<b>HOSSZÚ LEJÁRATÚ KÖTELEZETTSÉGEK</b>	<b>18 500 000</b>	<b>0</b>	<b>0</b>	<b>18 500 000</b>	<b>0</b>	<b>0</b>	<b>18 500 000</b>	<b>0</b>	<b>18 500 000</b>
Rövid lejáratra kapott kölcsön	0	0	0	0	0	0	0	0	0
ebből csakh. pénzf. kötelezettség	0	0	0	0	0	0	0	0	0
Éven belüli esedékes hosszú lejáratra kapott kölcsön	0	0	0	0	0	0	0	0	0
Éven belüli esedékes kölcsönfelvételek	0	0	0	0	0	0	0	0	0
Rövid lejáratra kapott hitelek	0	0	0	0	0	0	0	0	0
Éven belüli esedékes hosszú lejáratú hitelek	0	0	0	0	0	0	0	0	0
Vevőkől kapott kölcsönök	0	0	0	0	0	0	0	333	333
Aranybányászati és szolgáltatói eredő kötelezettség	12 111	167 191	0	199 302	0	0	199 302	4 167 137	4 366 439
Útutalványok	0	0	0	0	0	0	0	0	0
Egyéb rövid lejáratú kötelezettségek	0	0	0	0	0	0	0	1 206 956	1 206 956
<b>RÖVID LEJÁRATÚ KÖTELEZETTSÉGEK</b>	<b>12 111</b>	<b>167 191</b>	<b>0</b>	<b>199 302</b>	<b>0</b>	<b>0</b>	<b>199 302</b>	<b>5 374 137</b>	<b>5 573 736</b>
Függő kötelezettségek	0	0	0	0	0	0	0	0	0
Biztos (jövőbeli) kötelezettségek	0	0	0	0	0	0	0	0	0
<b>NÁRHATÓ KÖTELEZETT, KÉPZETI CÉLTARTALÉK</b>									
Átvett kötelezettségek eredő kötelezettség	111 675	849 883	0	960 758	0	0	960 758	416 208	1 375 964
Átvett egyéb ráfordításból eredő kötelezettség	0	0	0	0	0	0	0	0	0
Átvett kamatfordítás miatti kötelezettség	0	0	0	0	0	0	0	0	0
<b>ELHÁTRAVOLT (FIZETENDŐ) KÖTELEZETTSÉGEK</b>	<b>111 675</b>	<b>849 883</b>	<b>0</b>	<b>960 758</b>	<b>0</b>	<b>0</b>	<b>960 758</b>	<b>416 208</b>	<b>1 375 964</b>
Felújítási célra kapott támogatás	0	0	0	0	0	0	0	8 208 849	8 208 849
Többlet, ajándék, térítés nélküli átvett eszköz	0	0	0	0	0	0	0	38 199	38 199
Tartozásátvételre során átváltak vagy átengedett kötelezettség (eszközökhez kapcsolódó)	0	0	0	0	0	0	0	0	0
<b>HALASZTOTT BEVÉTELEK</b>	<b>0</b>	<b>0</b>	<b>0</b>	<b>0</b>	<b>0</b>	<b>0</b>	<b>0</b>	<b>6 246 848</b>	<b>6 246 848</b>
<b>ÖSSZESEN</b>	<b>19 623 986</b>	<b>1 036 074</b>	<b>0</b>	<b>19 660 060</b>	<b>0</b>	<b>0</b>	<b>19 660 060</b>	<b>12 036 462</b>	<b>31 696 542</b>



**Hosszú lejáratú kötelezettségek esedékesség szerinti bemutatása**

2019. év

értékek E Ft-ban

Megnevezés	Szerződés- kötés ideje	Lejárat ideje	Rendeltetés	Kötelezettség		Összesen
				Éven túl esedékes része	Éven belüli	
Beruházási és fejlesztési hitelek				0	0	0
Egyéb hosszú lejáratú hitelek				0	0	0
Hosszú lejáratra kapott kölcsönök				18 500 000	0	18 500 000
MVM Magyar Villamosművek Zrt	2019.01.25	2023.06.19	Általános vételtől finanszírozás	18 500 000	0	18 500 000
<b>ÖSSZESEN:</b>				<b>18 500 000</b>	<b>0</b>	<b>18 500 000</b>

**A bevételek alakulása**

2019. év

értékek E Ft-ban

Megnevezés	Kapcsolt vállalkozások			Összesen	Jelentős tulajdoni részesedési viszonyú vállalkozások	Egyéb részesedési viszonyú vállalkozások	Részesedési viszonyú vállalkozások összesen	Részesedési viszonyon kívüli felek	Összesen
	Anyavállalkozás	Anyavállalat más leányvállalatai	Közös vezetésű vállalkozások						
Belföldi értékesítés nettó árbevétele	3 423	16 933 494	0	16 936 917	0	0	16 936 917	3 246 247	20 183 164
Export értékesítés nettó árbevétele	0	0	0	0	0	0	0	0	0
Értékesítés nettó árbevétele	3 423	16 933 494	0	16 936 917	0	0	16 936 917	3 246 247	20 183 164
Egyéb bevételek	0	20 843	0	20 843	0	0	20 843	420 930	441 773
Kapott (járó) osztalék és részesedés	0	0	0	0	0	0	0	0	0
Részesedésekből származó bevételek, árt nyereségek	0	0	0	0	0	0	0	0	0
Befektetett pénzügyeszközökből (ért p., kölcs ) származó bevételek, árt nyereségek	0	0	0	0	0	0	0	0	0
Egyéb kapott (járó) kamatok és kamajellelű bevételek	0	0	0	0	0	0	0	0	0
Pénzügyi műveletek egyéb bevételei	0	0	0	0	0	0	0	5 226	5 226
Pénzügyi műveletek bevételei	0	0	0	0	0	0	0	5 226	5 226
<b>ÖSSZESEN:</b>	<b>3 423</b>	<b>16 954 337</b>	<b>0</b>	<b>16 957 760</b>	<b>0</b>	<b>0</b>	<b>16 957 760</b>	<b>3 672 403</b>	<b>20 630 163</b>

2019. évi

értékek E Ft-ban

Működési	Kapcsolt vállalkozások			Összesen	Jelentős tulajdoni részvételű viszonyú vállalkozások	Egyéb részvételű viszonyú vállalkozások	Részvételű viszonyú vállalkozások összesen	Részvételű viszonyú kivül- telek	Összesen
	Anyavállalkozás	Anyavállalat más leányvállalatai	Közös vezetésű vállalkozások						
Anyagköltség	1	3 552 168	0	3 552 169	0	0	3 552 169	626 796	4 178 965
Igénybevett szolgáltatások	655 812	682 165	0	1 317 997	49 547	0	1 367 544	3 526 384	4 896 928
Egyéb szolgáltatások	370	0	0	370	0	0	370	178 975	179 345
Eladott áruk bezerzési értéke	0	0	0	0	0	0	0	30	30
Eladott (közvetített) szolgáltatások értéke	0	1 348	0	1 348	0	0	1 348	15 985	17 343
Anyagjellegű ráfordítás	656 183	4 218 701	0	4 871 884	49 547	0	4 921 431	4 350 180	9 271 613
Bánáskodás	27 024	63 294	0	110 318	0	0	110 318	3 077 519	3 187 837
Személyi jellegű egyéb kifizetések	20 562	2 386	0	22 958	0	0	22 958	433 389	456 347
Bánárlások	6 230	17 334	0	23 564	0	0	23 564	699 840	723 404
Személyi jellegű ráfordítás	63 016	105 024	0	168 040	0	0	168 040	4 210 748	4 367 688
Értéksókkénesítés kiírás	0	0	0	0	0	0	0	4 674 486	4 674 486
Egyéb ráfordítás	138	18	0	153	0	0	153	2 621 916	2 822 071
Részvételéből származó ráfordítások, árf. veszteségek	0	0	0	0	0	0	0	0	0
Bejelentett pü-l esztől (ért.p., kölcs.) származó ráfordítások, árf. veszteségek	0	0	0	0	0	0	0	0	0
Fizetendő (fizetett) kamatok és kamattellegű ráfordítások	157 548	0	0	157 548	0	0	157 548	0	157 548
Részvételések, értékpapírok, tartásan adott kölcsönök, bankhiteltek árté/vesztése	0	0	0	0	0	0	0	0	0
Pénzügyi műveletek egyéb ráfordításai	0	0	0	0	0	0	0	838	838
Pénzügyi műveletek ráfordításai	157 548	0	0	157 548	0	0	157 548	838	158 386
<b>ÖSSZESEN:</b>	<b>667 682</b>	<b>4 318 743</b>	<b>0</b>	<b>5 168 429</b>	<b>49 547</b>	<b>0</b>	<b>5 235 972</b>	<b>16 856 170</b>	<b>21 094 142</b>

**Értékesítés nettó árbevétele tevékenységek szerint**  
**Export értékesítés piaci szegmensenként**

2019. év

értékek E Ft-ban

Tevékenységek megnevezése	Belföldi értékesítés nettó árbevétele			Termékexport értékesítés nettó árbevétele			Szolgáltatásexport értékesítés nettó árbevétele			Értékesítés nettó árbevétele		
	Előző évi Értékek	Tárgyévi Értékek	Változás %-ban	Előző évi Értékek	Tárgyévi Értékek	Változás %-ban	Előző évi Értékek	Tárgyévi Értékek	Változás %-ban	Előző évi Értékek	Tárgyévi Értékek	Változás %-ban
Rendszerhasználati díjak	18 193 413	18 848 787	3,60	0	0	-	0	0	-	18 193 413	18 848 787	3,60
Korrekciós gázdíj	766 161	805 445	5,13	0	0	-	0	0	-	766 161	805 445	5,13
Engedélyes egyéb tevékenység árbevétele	257 951	271 811	5,37	0	0	-	0	0	-	257 951	271 811	5,37
Csatlakozási díj	93 293	109 902	17,80	0	0	-	0	0	-	93 293	109 902	17,80
Másodlagos tevékenység árbevétele	123 750	147 219	18,96	0	0	-	0	0	-	123 750	147 219	18,96
<b>ÖSSZESEN</b>	<b>19 434 568</b>	<b>20 183 164</b>	<b>3,85</b>	<b>0</b>	<b>0</b>	<b>-</b>	<b>0</b>	<b>0</b>	<b>-</b>	<b>19 434 568</b>	<b>20 183 164</b>	<b>3,85</b>

Export értékesítéshől	Termékexport értékesítés nettó árbevétele			Szolgáltatásexport értékesítés nettó árbevétele			Export értékesítés nettó árbevétele		
	Előző évi Értékek	Tárgyévi Értékek	Változás %-ban	Előző évi Értékek	Tárgyévi Értékek	Változás %-ban	Előző évi Értékek	Tárgyévi Értékek	Változás %-ban
Európai Unió országba	0	0	-	0	0	-	0	0	-
Európai Unióon kívüli országba	0	0	-	0	0	-	0	0	-
<b>ÖSSZESEN</b>	<b>0</b>	<b>0</b>	<b>-</b>	<b>0</b>	<b>0</b>	<b>-</b>	<b>0</b>	<b>0</b>	<b>-</b>

**Társasági adó  
alapijának levezetése**

2019. év

		<i>értékek E Ft-ban</i>
<b>I.</b>	<b>Adózás előtti eredmény</b>	<b>805 996</b>
<b>II.</b>	<b>Adózás előtti eredményt csökkentő jogcímek</b>	<b>5 313 250</b>
1.	Korábbi évek elhatárolt vesztesége	727 894
2.	Céltartalék felhasználás miatt adóévben bevételként elszámolt összeg	10 627
3.	Adótörvény szerint elszámolt értékcsökkenési leírás; immat.javak és tárgyi eszközök kivezetésének hulladékkal csökkentett összege (TAO szerinti nyilvántartási értéke)	4 480 010
4.	Szakképző iskolai tanuló utáni kedvezmény	1 752
5.	Részesedés kivezetése	0
6.	Követelések visszairt értékvesztése	0
7.	Adóell., önell. során megállapított bevétel	92 967
8.	Adomány miatti korrekció	0
<b>III.</b>	<b>Adózás előtti eredményt növelő jogcímek</b>	<b>5 235 149</b>
1.	Céltartalék képzés	0
2.	Számviteli törvény szerint elszámolt értékcsökkenési leírás; immateriális javak, tárgyi eszközök kivezetésekor számveteli törv. szerinti nettó érték	4 714 712
3.	Nem a vállalkozás érdekében felmerült költség, ráfordítás	3 120
4.	Követelésekre elszámolt értékvesztés	24 858
5.	Behajthatatlan követelésnek nem minősülő elengedett követelés	0
6.	Visszafizetési kötelezettség nélkül adott támogatás, juttatás, tartozás átvállalás	0
7.	Adóell., önell. során megállapított ráfordítás	96 805
8.	Jogerős határozatban megállapított bírság	2 478
9.	Egyéb növelő tétel	393 176
<b>IV.</b>	<b>Adóalap (I-II+III)</b>	<b>727 895</b>
<b>V.</b>	<b>Társasági adó 10 és 19 %</b>	<b>65 511</b>
<b>VI.</b>	<b>Adókedvezmény</b>	<b>0</b>
<b>VII.</b>	<b>2019. évi adófizetési kötelezettség</b>	<b>65 511</b>
<b>VIII.</b>	<b>Előző évi társasági adó</b>	<b>-13</b>
<b>IX.</b>	<b>Különadó</b>	<b>246 193</b>
<b>X.</b>	<b>Előző évi különadó</b>	<b>0</b>
<b>XI.</b>	<b>Adózott eredmény</b>	<b>494 305</b>

2019. év

Sor- szám)	MEGNEVEZÉS	értékek E Ft-ban	
		Előző év	Tárgyév
1.a.	Adózás előtti eredmény (+/-)	1 690 698	805 898
	ebből működésre kapott pénzügyi rendezett támogatás	0	0
2	Elszámolt amortizáció (+)	4 239 430	4 674 486
3	Elszámolt értékvesztés és visszairás (+/-)	1 699	24 858
4	Elengedett követelések értéke	0	0
5	Elengedett kötelezettségek értéke	0	0
6	Tárgyi eszközök, immateriális javak selejtje, tellérhiánya (+)	0	19 674
7	Terven felüli écs (+)	14 800	0
8	Befektetett eszközök értékesítésének, vagyontárgyak apportálásának eredménye (-/+)	0	-33
9	Kapott osztalék, részesedés (-)	0	0
10	Hitel, adott-kapott kölcsön és kötvénytartozások átértékelési különbözete (+/-)	0	0
11	Véglegesen átadott pénzeszközök (+)	0	0
12	Véglegesen kapott pénzeszközök (-)	0	0
	Deviza és valutakészletek árfolyamkülönbözete	0	0
13	Fizetett, fizetendő adó (nyereség után) (-)	-626 796	-857 632
14	Fizetett, fizetendő osztalék, részesedés (-)	0	-1 063 902
I/A	MŰKÖDÉSI CASH FLOW MŰKÖDŐ TŐKE VÁLTOZÁSA NÉLKÜL	6 319 831	3 603 446
15	Vevőkövetelés változása (-/+)	34 586	-125 689
16	Forrásszűkítők (vevőkövetelés, cash pool, egyedi kölcsön és pénzeszköz nélkül) változása (-/+)	-139 366	-609 378
16/a	Készletek változása (-/+)	-37 131	-162 254
16/b	Kapcsolt és jelentős tulajdoni részesedési viszonyban lévő vállalkozásokkal szembeni követelések (cash pool és egyedi kölcsön nélkül) változása (+/-)	0	0
16/c	Egyéb követelések változása (-/+)	-102 235	-647 123
16/d	Értékpapírok változása (-/+)	0	0
17	Aktív időbeli elhatárolások változása (-/+)	-120 977	-66 916
18	Céltartalék képzés és felhasználás különbözete (+/-)	-41 740	-10 627
19	Szállítói kötelezettség változása (+/-)	-425 953	2 423 144
20	Egyéb rövid lejáratú kötelezettség változása (+/-)	695 051	242 713
20/a	Kapcsolt és jelentős tulajdoni részesedési viszonyban lévő vállalkozásokkal szembeni kötelezettségek (cash pool és egyedi kölcsön nélkül) változása (+/-)	307 321	-223 401
20/b	Rövid lejáratú kötelezettségek egyéb változásai (+/-)	387 730	468 115
21	Passzív időbeli elhatárolások változása (+/-)	1 520 865	76 749
I/B	MŰKÖDŐ TŐKE VÁLTOZÁSA	1 622 498	1 729 997
I.	MŰKÖDÉSI CASH FLOW	8 842 327	5 333 443
22	Befektetett eszközök beszerzése (-)	-4 786 705	-9 064 757
22/a	Tárgyi eszközök és immateriális javak növekedése(-)	-4 780 930	-9 054 333
22/b	Beruházási szállítói változása (+/-)	0	0
22/c	Beruházásra adott előlegek változása (-/+)	0	0
22/d	Befektetett pénzügyi eszközök növekedése (-)	-7 775	-10 424
23	Befektetett eszközök eladása (+)	0	20 566
23/a	Tárgyi eszközök és immateriális javak eladása (+)	0	20 563
23/b	Befektetett pénzügyi eszközök eladása (+)	0	0
23/c	Befektetett eszközök értékesítésének eredménye (+/-)	0	33
24	Kapott osztalék, részesedés (+)	0	0
II.	BEFEKTETÉSI CASH FLOW	-4 786 705	-9 044 171
25	Részvénykibocsátás, tőkebevonás bevétele (+)	0	0
26	Részvénybevonás, tőke kivonás (tőkeleszállítás), pótbefizetés (-)	0	0
27	Kötvény, hitelviszonyt megtestesítő értékpapír kibocsátásának bevétele (+)	0	0
28	Kötvény, hitelviszonyt megtestesítő értékpapír visszafizetése (-)	0	0
29	Hitel, kölcsön felvétele (+)	18 500 000	0
30	Hitel és kölcsön törlesztése, visszafizetése (-)	-18 507 888	-4 813
31	Cash pool követelések változása (-/+)	-2 393 970	3 922 957
32	Cash pool kötelezettségek változása (+/-)	0	0
33	Hosszú és rövidlejáratra nyújtott kölcsönök és elhelyezett bankbetétek törlesztése, megszüntetése, beváltása (+)	0	0
34	Hosszú és rövid lejáratra nyújtott kölcsönök és elhelyezett bankbetétek növekedése (-)	0	0
35	Véglegesen kapott pénzeszközök (+)	0	0
36	Véglegesen átadott pénzeszközök (-)	0	0
37	Alapítókkal szembeni, ill. egyéb hosszú lejáratú kötelezettségek változása (+/-)	0	0
III.	FINANSZIROZÁSI CASH FLOW	-2 401 858	3 918 144
IV.	PÉNZESZKÖZÖK VÁLTOZÁSA	-348 236	207 417
38	Devizás Pénzeszközök átértékelése	0	0
V.	PÉNZESZKÖZÖK MÉRLEG SZERINTI VÁLTOZÁSA	-348 236	207 417

**A befektetést élvező vállalkozások jellemzői**

2019. év

értékük E Ft-ban, e EUR-ban

Megnevezés	Szoknya	Szavazati arány %ban	Névérték	Saját tőke	Jegyzett tőke	Tartalékok (Tőke, eredmény, lekotott, értékelési tartalék)	Adózott eredmény	Fizetett osztalék	Részesedés %ban
		-	0	0	0	0	0	0	0
Leányvállalkozások összesen	E Ft		0	0	0	0	0	0	0
Közös vezetésű vállalkozások összesen	E Ft		0	0	0	0	0	0	0
Társult vállalkozások összesen	E Ft		0	0	0	0	0	0	0
Egyéb részesedési viszonyú vállalkozások összesen	E Ft		0	0	0	0	0	0	0
<b>ÖSSZESEN:</b>	E Ft		0	0	0	0	0	0	0

**Mentesített anyavállalat és kapcsolt vállalkozásai (főbb adatok)**

2019. év

Megnevezés	Székhely	Befektetett eszközök	Tárgyévi bevételek	Adózott eredmény	Saját tőke	<b>értékek E Ft-ban</b>
						Foglalkoztatottak átlagos állományi létszáma (fő)
<b>Anyavállalat összesen</b>		0	0	0	0	0
<b>Leányvállalatok összesen</b>		0	0	0	0	0



**A kutatás és kísérleti fejlesztés ráfordításainak alakulása**

2019. év

értékek E Ft-ban

Költségnemek	Kutatás			Kísérleti fejlesztés		
	Előző évi költségek	Tárgyévi	Változás %-ban	Előző évi költségek	Tárgyévi	Változás %-ban
Anyagköltség	0	0	-	0	0	-
Igénybe vett szolgáltatások értéke	0	0	-	0	0	-
Egyéb szolgáltatások értéke	0	0	-	0	0	-
<b>Anyagjellegű költségek</b>	<b>0</b>	<b>0</b>	<b>-</b>	<b>0</b>	<b>0</b>	<b>-</b>
Bérek	0	0	-	0	0	-
Személyi jellegű egyéb kifizetések	0	0	-	0	0	-
Bérfelrakások	0	0	-	0	0	-
Személyi jellegű költségek	0	0	-	0	0	-
Értékcsökkenési leírás költség						
<b>ÖSSZESEN</b>	<b>0</b>	<b>0</b>	<b>-</b>	<b>0</b>	<b>0</b>	<b>-</b>

**A munkavállalók létszám és jövedelem alakulása**

2019. év

Megnevezés	Átlagos statisztikai létszám (fő)			Előző év			Tárgyév			Értékek E Ft-ban, illetve fő	
	Előző év	Tárgyév	Változás %-ban	Béreköltség	Személyi jellegű egyéb kifizetések	Összesen	Béreköltség	Személyi jellegű egyéb kifizetések	Összesen	Béreköltség	Ráfordítás összesen
										Változás %-ban	
Fizikai jellegű foglalkozásúak	206	229	11,17	867 212	127 064	994 276	1 069 957	196 104	1 266 061	23,38	27,33
Szellemi jellegű foglalkozásúak	298	296	2,78	1 804 364	190 370	1 994 734	1 988 580	280 243	2 248 803	10,21	12,74
Állományba tartozók	494	525	6,28	2 671 576	317 434	2 989 010	3 058 517	456 347	3 514 864	14,48	17,59
Állományon kívüliek	0	0	-	135 773	0	135 773	129 320	0	129 320	-4,75	-4,75
<b>ÖSSZESEN:</b>	<b>494</b>	<b>525</b>	<b>6,28</b>	<b>2 807 349</b>	<b>317 434</b>	<b>3 124 783</b>	<b>3 187 837</b>	<b>456 347</b>	<b>3 644 184</b>	<b>13,55</b>	<b>16,62</b>

2019. év

Megnevezés	Mennyiség- egység	Nyitó állomány		Tárgyévi változások				Záró állomány		Változás %-ban	
		Mennyiség	Érték	Növekedés		Csökkenés		Mennyiség	Érték	Mennyiség	Érték
				Mennyiség	Érték	Mennyiség	Érték				
Környezetre káros anyagok		0	0	0	0	0	0	0	0	0,00	0,00
Veszélyes hulladékok		0	0	2,294	0	-2,294	0	0,000	0	0,00	0,00
Elektronikai hulladék (veszélyes anyagot tartalmazó - 200135*)	t	0	0	0,340	0	-0,340	0	0,000	0	0,00	0,00
15 01 11* (veszélyes anyagokat tartalmazó, külső hatóanyagú palack)	t	0	0	1,232	0	-1,232	0	0,000	0	0,00	0,00
15 01 10* (veszélyes anyaggal szennyezett csomagolóeszköz hulladék)	t	0	0	0,013	0	-0,013	0	0,000	0	0,00	0,00
15 02 02* (veszélyes anyaggal szennyezett védőruházat)	t	0	0	0,709	0	-0,709	0	0,000	0	0,00	0,00
<b>ÖSSZESEN</b>		<b>0</b>	<b>0</b>	<b>2,294</b>	<b>0</b>	<b>-2,294</b>	<b>0</b>	<b>0,000</b>	<b>0</b>	<b>0,00</b>	<b>0,00</b>

A környezetvédelmet szolgáló tárgyi eszközök alakulása

2019. év

Megnevezés	Bruttó érték									Értékek E Ft-ban		
	Nyitó állomány			Növekedés			Csökkenés			Záró állomány		
	Előző év	Tárgyév	Változás %-ban	Előző év	Tárgyév	Változás %-ban	Előző év	Tárgyév	Változás %-ban	Előző év	Tárgyév	Változás %-ban
Ingatlanok és a kapcs. vagyoni ért.jogok	0	0	-	0	0	-	0	0	-	0	0	-
Műszaki ber. gépek, járművek	0	0	-	0	0	-	0	0	-	0	0	-
Egyéb ber. felszerelések, járművek	0	0	-	0	0	-	0	0	-	0	0	-
Beruházások felújítások	0	0	-	0	0	-	0	0	-	0	0	-
<b>BRUTTO ÉRTÉK ÖSSZESEN:</b>	<b>0</b>	<b>0</b>	<b>-</b>	<b>0</b>	<b>0</b>	<b>-</b>	<b>0</b>	<b>0</b>	<b>-</b>	<b>0</b>	<b>0</b>	<b>-</b>

Megnevezés	Értékcsökkenés									Értékek E Ft-ban		
	Nyitó állomány			Növekedés			Csökkenés			Záró állomány		
	Előző év	Tárgyév	Változás %-ban	Előző év	Tárgyév	Változás %-ban	Előző év	Tárgyév	Változás %-ban	Előző év	Tárgyév	Változás %-ban
Ingatlanok és a kapcs. vagyoni ért.jogok	0	0	-	0	0	-	0	0	-	0	0	-
Műszaki ber. gépek, járművek	0	0	-	0	0	-	0	0	-	0	0	-
Egyéb ber. felszerelések, járművek	0	0	-	0	0	-	0	0	-	0	0	-
Beruházások felújítások	0	0	-	0	0	-	0	0	-	0	0	-
<b>ÉRTÉKCSÖKKENÉS ÖSSZESEN:</b>	<b>0</b>	<b>0</b>	<b>-</b>	<b>0</b>	<b>0</b>	<b>-</b>	<b>0</b>	<b>0</b>	<b>-</b>	<b>0</b>	<b>0</b>	<b>-</b>

Megnevezés	Nettó érték									Értékek E Ft-ban		
	Nyitó állomány									Záró állomány		
	Előző év	Tárgyév	Változás %-ban							Előző év	Tárgyév	Változás %-ban
Ingatlanok és a kapcs. vagyoni ért.jogok	0	0	-							0	0	-
Műszaki ber. gépek, járművek	0	0	-							0	0	-
Egyéb ber. felszerelések, járművek	0	0	-							0	0	-
Beruházások felújítások	0	0	-							0	0	-
<b>ÖSSZESEN:</b>	<b>0</b>	<b>0</b>	<b>-</b>							<b>0</b>	<b>0</b>	<b>-</b>

**A környezetvédelemmel kapcsolatos költségek  
és kötelezettségek alakulása**

2019. év

4100ok E Ft-ban

Megnevezés	Környezetvédelemmel kapcsolatosan származó költségek			Környezetvédelem jövőbeli költségeire képzett tartalékok			Környezetvédelem kötelezettségeire			Környezetvédelem helyreállítási kötelezettségek változó orsaja		
	Előző év	Tárgyév	Változás %-ban	Előző év	Tárgyév	Változás %-ban	Előző év	Tárgyév	Változás %-ban	Előző év	Tárgyév	Változás %-ban
Veszélyes hulladékok ártalmatlanítási költsége	393	313	-20,36	0	0	-	0	0	-	0	0	-
<b>ÖSSZESEN</b>	<b>393</b>	<b>313</b>	<b>-20,36</b>	<b>0</b>	<b>0</b>	<b>-</b>	<b>0</b>	<b>0</b>	<b>-</b>	<b>0</b>	<b>0</b>	<b>-</b>

**Az import beszerzés értéke termékimport és szolgáltatásimport szerinti tagolásban**

2019. év

értékek E Ft-ban

Ország	Termékimport			Szolgáltatásimport			Összesen		
	Előző év	Tárgyév	Változás %-ban	Előző év	Tárgyév	Változás %-ban	Előző év	Tárgyév	Változás %-ban
Európai Unión belüli	49 576	0	-100,00	8 417	1 153	-86,30	57 992	1 153	-98,01
Ausztria	48 195	0	-100,00	1 153	1 153	0,00	49 348	1 153	-97,68
Szlovákia	1 380	0	-100,00	0	0	-	1 380	0	-100,00
Franciaország	0	0	-	2 279	0	-100,00	2 279	0	-100,00
Belgium	0	0	-	4 985	0	-100,00	4 985	0	-100,00
Európai Unión kívüli	0	0	-	0	0	-	0	0	-
	0	0	-	0	0	-	0	0	-
<b>Import beszerzés összesen:</b>	<b>49 576</b>	<b>0</b>	<b>-100,00</b>	<b>8 417</b>	<b>1 153</b>	<b>-86,30</b>	<b>57 992</b>	<b>1 153</b>	<b>-98,01</b>